

MINISTÉRIO DA FAZENDA
Secretaria de Política Econômica
Abril/2018

Dados coletados até o 5º dia útil de Abril/2018

Em R\$ milhões

PREVISÕES MENSAIS




Variável	Abr/2018			Mai/2018			Jun/2018		
	Hoje	Mês Anterior	Var	Hoje	Mês Anterior	Var	Hoje	Mês Anterior	Var
Arrecadação das Receitas Federais	Mediana	129.526,00	129.025,65 ▲	107.933,00	107.500,00 ▲		112.979,00	113.369,88 ▼	
	Média	129.948,62	129.776,94 ▲	108.040,65	107.944,84 ▲		113.040,11	113.232,11 ▼	
	Desvio-Padrão	4.190,17	4.176,73 ▲	3.362,43	2.985,62 ▲		2.708,13	2.499,70 ▲	
	Mínimo	120.456,00	120.456,00 =	101.593,00	102.876,00 ▼		106.663,00	107.899,00 ▼	
	Máximo	138.606,00	138.054,00 ▲	115.900,00	115.900,00 =		119.037,00	119.037,00 =	
Receita Líquida do Governo Central	Mediana	114.601,26	114.743,78 ▼	86.664,67	86.349,00 ▲		94.635,00	94.742,20 ▼	
	Média	114.768,12	114.693,99 ▲	86.896,90	86.856,92 ▲		94.619,58	94.647,12 ▼	
	Desvio-Padrão	4.834,48	4.808,24 ▲	4.017,95	3.979,43 ▲		3.189,96	2.700,64 ▲	
	Mínimo	103.000,00	103.000,00 =	77.457,00	77.457,00 =		87.265,00	88.115,00 ▼	
	Máximo	126.776,00	126.776,00 =	98.659,00	98.659,00 =		104.905,21	100.500,00 ▲	
Despesa Total do Governo Central	Mediana	106.000,00	105.445,00 ▲	108.543,36	108.915,00 ▼		109.198,94	109.472,00 ▼	
	Média	106.707,44	106.074,43 ▲	108.057,93	108.486,24 ▼		108.906,13	108.789,21 ▲	
	Desvio-Padrão	5.909,27	5.897,23 ▲	4.902,67	4.793,54 ▲		3.979,75	4.125,64 ▼	
	Mínimo	93.594,00	93.594,00 =	92.178,94	92.178,94 =		101.739,00	101.739,00 =	
	Máximo	123.000,00	123.000,00 =	115.489,00	115.146,94 ▲		120.391,72	119.372,00 ▲	
Resultado Primário do Governo Central	Mediana	8.796,44	9.662,00 ▼	-21.841,15	-22.545,30 ▲		-15.394,00	-15.050,90 ▼	
	Média	8.164,29	8.713,15 ▼	-21.786,73	-22.236,97 ▲		-13.625,43	-13.735,56 ▲	
	Desvio-Padrão	7.109,77	7.205,07 ▼	6.495,29	6.418,64 ▲		5.214,75	5.694,56 ▼	
	Mínimo	-10.140,00	-10.800,00 ▲	-37.871,09	-35.375,23 ▼		-25.093,00	-29.630,00 ▲	
	Máximo	27.668,00	27.668,00 =	-5.276,00	-5.276,00 =		-1.564,00	-1.564,00 =	

MINISTÉRIO DA FAZENDA
Secretaria de Política Econômica

Média das Previsões do PODIUM - Curto Prazo
Arrecadação das Receitas Federais

Em R\$ milhões




Abr/2018			Mai/2018			Jun/2018		
Hoje	Mês Anterior	Variação	Hoje	Mês Anterior	Variação	Hoje	Mês Anterior	Variação
128.966,33	128.957,47	▲	109.507,00	107.000,00	▲	116.065,00	114.000,00	▲

- 1º  MAPFRE INVESTIMENTOS
 2º  CLARITAS INVESTIMENTOS
 3º  BW GESTÃO DE INVESTIMENTOS LTDA

Receita Líquida do Governo Central

Em R\$ milhões




Abr/2018			Mai/2018			Jun/2018		
Hoje	Mês Anterior	Variação	Hoje	Mês Anterior	Variação	Hoje	Mês Anterior	Variação
116.301,43	118.311,33	▼	87.517,20	88.035,15	▼	94.843,53	94.465,10	▲

- 1º  CAIXA ASSET
 2º  MAPFRE INVESTIMENTOS
 3º  CSHG GAUSS

Despesa Total do Governo Central

Em R\$ milhões




Abr/2018			Mai/2018			Jun/2018		
Hoje	Mês Anterior	Variação	Hoje	Mês Anterior	Variação	Hoje	Mês Anterior	Variação
109.634,80	106.225,41	▲	108.299,20	111.568,69	▼	110.695,37	110.850,95	▼

- 1º  BANCO FIBRA S/A
 2º  GARDE ASSET MANAGEMENT GESTÃO DE RECURSOS LTDA
 3º  PARALLAXIS CONSULTORIA ECONÔMICA E FINANCEIRA LTDA

Resultado Primário do Governo Central

Em R\$ milhões

Abr/2018			Mai/2018			Jun/2018		
Hoje	Mês Anterior	Variação	Hoje	Mês Anterior	Variação	Hoje	Mês Anterior	Variação
12.262,67	9.002,09	▲	-18.777,00	-21.133,02	▲	-13.622,00	-12.084,61	▼

- 1º  BANCO SAFRA S.A.
 2º  SPX CAPITAL - SPX GESTÃO DE RECURSOS LTDA
 3º  MODAL ASSET MANAGEMENT

MINISTÉRIO DA FAZENDA
Secretaria de Política Econômica
Abril/2018

Dados coletados até o 5º dia útil de Abril/2018

Em R\$ milhões

PREVISÕES ANUAIS

Variável		2018			2019		
		Hoje	Mês Anterior	Var	Hoje	Mês Anterior	Var
Arrecadação das Receitas Federais	Mediana	1.459.552,00	1.455.321,00	▲	1.578.063,60	1.569.469,00	▲
	Média	1.458.142,08	1.454.397,78	▲	1.571.996,33	1.567.586,03	▲
	Desvio-Padrão	26.945,30	27.832,42	▼	39.562,53	41.190,61	▼
	Mínimo	1.375.642,00	1.375.642,00	=	1.476.365,00	1.450.000,00	▲
	Máximo	1.509.649,00	1.516.489,02	▼	1.658.790,00	1.658.790,00	=
Receita Líquida do Governo Central	Mediana	1.223.090,16	1.224.142,49	▼	1.317.982,00	1.321.003,36	▼
	Média	1.228.083,53	1.228.079,27	▲	1.320.344,51	1.319.002,54	▲
	Desvio-Padrão	22.517,78	25.564,69	▼	30.010,71	31.733,13	▼
	Mínimo	1.170.736,00	1.170.736,00	=	1.258.360,00	1.220.000,00	▲
	Máximo	1.301.545,56	1.316.567,91	▼	1.390.000,00	1.400.872,88	▼
Despesa Total do Governo Central	Mediana	1.359.732,60	1.360.236,60	▼	1.422.724,10	1.420.974,00	▲
	Média	1.359.959,91	1.358.520,31	▲	1.426.679,19	1.425.849,87	▲
	Desvio-Padrão	21.698,28	15.904,39	▲	26.348,55	30.807,52	▼
	Mínimo	1.309.500,00	1.317.901,00	▼	1.375.602,00	1.359.000,00	▲
	Máximo	1.441.940,80	1.401.179,00	▲	1.503.201,18	1.533.875,00	▼
Resultado Primário do Governo Central	Mediana	-136.103,39	-139.132,00	▲	-107.304,00	-111.892,00	▲
	Média	-135.299,90	-134.686,19	▼	-107.435,01	-108.437,92	▲
	Desvio-Padrão	18.697,78	19.570,30	▼	25.316,23	27.149,61	▼
	Mínimo	-195.000,00	-161.300,00	▼	-148.892,30	-152.603,00	▲
	Máximo	-72.698,00	-67.000,00	▼	-30.163,00	-33.756,50	▲
Dívida Bruta do Governo Geral (% do PIB)	Mediana	74,90	75,00	▼	76,90	76,95	▼
	Média	75,13	75,39	▼	76,77	77,10	▼
	Desvio-Padrão	1,50	1,58	▼	2,20	2,19	▲
	Mínimo	72,95	73,40	▼	72,90	73,40	▼
	Máximo	81,30	81,30	=	84,90	84,90	=

MINISTÉRIO DA FAZENDA
Secretaria de Política Econômica

Média das Previsões do PODIUM - Longo Prazo
Arrecadação das Receitas Federais

Em R\$ milhões

2018			2019		
Hoje	Mês Anterior	Variação	Hoje	Mês Anterior	Variação
1.448.155,20	1.444.824,90	▲	1.560.886,00	1.549.544,10	▲

 1º  GO ASSOCIADOS CONSULTORIA EMPRESARIAL LTDA

 2º  SPX CAPITAL - SPX GESTÃO DE RECURSOS LTDA

 3º  4E CONSULTORIA

Receita Líquida do Governo Central

Em R\$ milhões

2018			2019		
Hoje	Mês Anterior	Variação	Hoje	Mês Anterior	Variação
1.220.629,33	1.216.730,67	▲	1.297.257,00	1.295.713,33	▲

 1º  BTG PACTUAL

 2º  VERDE ASSET MANAGEMENT S.A

 3º  BANCO SAFRA S.A.

Despesa Total do Governo Central

Em R\$ milhões

2018			2019		
Hoje	Mês Anterior	Variação	Hoje	Mês Anterior	Variação
1.353.087,00	1.351.275,00	▲	1.417.076,00	1.415.261,67	▲

 1º  4E CONSULTORIA

 2º  KAPITALO INVESTIMENTOS LTDA

 3º  BTG PACTUAL

Resultado Primário do Governo Central

Em R\$ milhões

2018			2019		
Hoje	Mês Anterior	Variação	Hoje	Mês Anterior	Variação
-124.614,33	-128.696,33	▲	-96.075,67	-100.945,00	▲

 1º  BANCO SAFRA S.A.

 2º  4E CONSULTORIA

 3º  AZ QUEST INVESTIMENTOS LTDA

Dívida Bruta do Governo Geral

Em % do PIB

2018			2019		
Hoje	Mês Anterior	Variação	Hoje	Mês Anterior	Variação
76,09	76,00	▲	77,22	77,13	▲

 1º  AZ QUEST INVESTIMENTOS LTDA

 2º  ITAU UNIBANCO S.A.

 3º  4E CONSULTORIA