

MINISTÉRIO DA FAZENDA
Secretaria de Política Econômica
Agosto/2017

Dados coletados até o 5º dia útil de Agosto/2017

Em R\$ milhões

PREVISÕES MENSAIS




Variável	Ago/2017			Set/2017			Out/2017		
	Hoje	Mês Anterior	Var	Hoje	Mês Anterior	Var	Hoje	Mês Anterior	Var
Arrecadação das Receitas Federais	Mediana	99.045,50	99.074,25 ▼	101.724,43	100.492,62 ▲		115.668,53	116.678,00 ▼	
	Média	99.749,05	101.181,03 ▼	102.726,42	102.172,29 ▲		118.344,57	117.159,54 ▲	
	Desvio-Padrão	3.886,57	5.658,96 ▼	4.961,14	5.205,59 ▼		9.651,71	8.864,14 ▲	
	Mínimo	91.591,00	93.500,00 ▼	94.144,00	91.408,19 ▲		102.362,10	100.207,00 ▲	
	Máximo	112.669,30	117.244,88 ▼	118.396,80	117.387,00 ▲		150.949,23	148.149,00 ▲	
Receita Líquida do Governo Central	Mediana	82.826,90	83.251,00 ▼	88.159,00	88.178,52 ▼		102.213,82	101.121,00 ▲	
	Média	83.479,07	83.700,04 ▼	89.717,85	89.468,18 ▲		103.940,05	101.095,53 ▲	
	Desvio-Padrão	3.688,68	5.718,80 ▼	5.546,53	6.173,02 ▼		11.332,14	7.238,05 ▲	
	Mínimo	77.551,00	70.165,00 ▲	81.000,00	73.345,00 ▲		82.533,00	84.391,90 ▼	
	Máximo	94.110,70	98.800,00 ▼	106.595,00	110.617,80 ▼		137.000,00	116.181,28 ▲	
Despesa Total do Governo Central	Mediana	102.858,00	102.761,73 ▲	113.330,41	113.023,95 ▲		100.211,50	99.698,00 ▲	
	Média	103.271,90	102.961,98 ▲	112.992,53	112.339,97 ▲		102.127,28	101.640,72 ▲	
	Desvio-Padrão	3.159,89	3.495,24 ▼	3.796,86	3.903,82 ▼		6.457,50	7.019,93 ▼	
	Mínimo	96.024,48	94.397,74 ▲	101.797,00	98.996,80 ▲		91.182,30	83.969,35 ▲	
	Máximo	111.197,90	112.946,00 ▼	121.991,00	119.755,00 ▲		121.003,00	120.230,00 ▲	
Resultado Primário do Governo Central	Mediana	-19.761,00	-19.838,36 ▲	-24.869,00	-25.000,00 ▲		-55,00	-492,75 ▲	
	Média	-19.144,82	-19.201,64 ▲	-23.010,12	-23.312,43 ▲		656,99	495,99 ▲	
	Desvio-Padrão	4.771,57	5.394,45 ▼	6.335,10	6.899,89 ▼		13.170,64	9.906,59 ▲	
	Mínimo	-27.125,00	-33.097,00 ▲	-31.363,05	-39.652,00 ▲		-35.919,98	-27.275,00 ▼	
	Máximo	-4.838,54	-4.799,00 ▼	-206,00	-206,00 =		39.000,00	25.686,00 ▲	

MINISTÉRIO DA FAZENDA
Secretaria de Política Econômica

Média das Previsões do PODIUM - Curto Prazo
Arrecadação das Receitas Federais

Em R\$ milhões




Ago/2017			Set/2017			Out/2017		
Hoje	Mês Anterior	Variação	Hoje	Mês Anterior	Variação	Hoje	Mês Anterior	Variação
98.198,86	96.143,41	▲	101.473,94	99.634,13	▲	114.494,40	123.013,40	▼

- 1º  CAIXA ASSET
 2º  MCM CONSULTORES ASSOCIADOS
 3º  BANCO PINE SA

Receita Líquida do Governo Central

Em R\$ milhões




Ago/2017			Set/2017			Out/2017		
Hoje	Mês Anterior	Variação	Hoje	Mês Anterior	Variação	Hoje	Mês Anterior	Variação
84.489,50	81.807,13	▲	88.349,47	87.397,23	▲	100.943,42	107.735,99	▼

- 1º  BANCO PINE SA
 2º  ITAÚ ASSET MANAGEMENT
 3º  CAIXA ASSET

Despesa Total do Governo Central

Em R\$ milhões




Ago/2017			Set/2017			Out/2017		
Hoje	Mês Anterior	Variação	Hoje	Mês Anterior	Variação	Hoje	Mês Anterior	Variação
105.700,63	103.519,50	▲	116.200,87	113.335,90	▲	105.201,20	104.328,30	▲

- 1º  ETHICA ASSET MANAGEMENT
 2º  LCA CONSULTORES
 3º  ARX INVESTIMENTOS

Resultado Primário do Governo Central

Em R\$ milhões

Ago/2017			Set/2017			Out/2017		
Hoje	Mês Anterior	Variação	Hoje	Mês Anterior	Variação	Hoje	Mês Anterior	Variação
-21.920,67	-24.883,67	▲	-17.407,00	-24.404,67	▲	1.317,33	3.500,00	▼

- 1º  ETHICA ASSET MANAGEMENT
 2º  4E CONSULTORIA
 3º  MAUA CAPITAL

MINISTÉRIO DA FAZENDA
Secretaria de Política Econômica
Agosto/2017

Dados coletados até o 5º dia útil de Agosto/2017

Em R\$ milhões

PREVISÕES ANUAIS




Variável		2017			2018		
		Hoje	Mês Anterior	Var	Hoje	Mês Anterior	Var
Arrecadação das Receitas Federais	Mediana	1.340.285,88	1.340.307,80	▼	1.449.525,00	1.439.452,87	▲
	Média	1.343.625,62	1.342.315,99	▲	1.439.237,36	1.437.999,44	▲
	Desvio-Padrão	25.575,38	46.780,59	▼	34.874,86	48.313,26	▼
	Mínimo	1.293.334,00	1.100.000,00	▲	1.350.353,02	1.327.084,77	▲
	Máximo	1.393.488,00	1.426.325,60	▼	1.494.861,20	1.590.930,90	▼
Receita Líquida do Governo Central	Mediana	1.139.507,97	1.139.745,15	▼	1.222.883,50	1.211.623,36	▲
	Média	1.137.077,88	1.140.191,56	▼	1.221.424,25	1.218.640,68	▲
	Desvio-Padrão	18.889,39	20.472,57	▼	27.878,24	36.884,74	▼
	Mínimo	1.067.421,60	1.067.421,60	=	1.132.858,57	1.137.958,69	▼
	Máximo	1.181.601,00	1.186.728,00	▼	1.280.000,00	1.329.946,40	▼
Despesa Total do Governo Central	Mediana	1.293.040,40	1.286.545,23	▲	1.357.566,71	1.350.000,00	▲
	Média	1.290.784,84	1.289.827,35	▲	1.355.113,29	1.351.126,53	▲
	Desvio-Padrão	16.462,49	23.807,66	▼	26.583,64	34.200,11	▼
	Mínimo	1.238.467,00	1.237.475,00	▲	1.261.165,89	1.283.678,91	▼
	Máximo	1.327.373,00	1.372.645,00	▼	1.400.000,00	1.482.742,30	▼
Resultado Primário do Governo Central	Mediana	-154.841,00	-145.268,00	▼	-130.527,88	-129.000,00	▼
	Média	-153.393,20	-147.521,95	▼	-132.334,15	-128.292,25	▼
	Desvio-Padrão	10.838,82	11.842,23	▼	20.413,17	17.621,64	▲
	Mínimo	-180.000,00	-183.297,00	▲	-211.931,99	-166.502,00	▼
	Máximo	-120.000,00	-120.000,00	=	-50.000,00	-83.448,00	▲
Dívida Bruta do Governo Geral (% do PIB)	Mediana	75,90	75,60	▲	79,06	78,67	▲
	Média	76,01	75,86	▲	79,14	78,98	▲
	Desvio-Padrão	1,47	1,45	▲	1,85	1,94	▼
	Mínimo	72,60	73,00	▼	74,70	74,60	▲
	Máximo	80,30	80,30	=	83,90	84,60	▼

MINISTÉRIO DA FAZENDA
Secretaria de Política Econômica

Média das Previsões do PODIUM - Longo Prazo
Arrecadação das Receitas Federais

Em R\$ milhões




2017			2018		
Hoje	Mês Anterior	Variação	Hoje	Mês Anterior	Variação
1.321.473,90	1.324.905,10	▼	1.388.968,73	1.385.923,50	▲

- 1º  M. SAFRA & CO
 2º  4E CONSULTORIA
 3º  CREDIT SUISSE BRASIL

Receita Líquida do Governo Central

Em R\$ milhões




2017			2018		
Hoje	Mês Anterior	Variação	Hoje	Mês Anterior	Variação
1.141.187,00	1.128.471,00	▲	1.224.571,00	1.210.358,00	▲

- 1º  M. SAFRA & CO
 2º  BRASIL PLURAL
 3º  VERDE ASSET MANAGEMENT S.A

Despesa Total do Governo Central

Em R\$ milhões




2017			2018		
Hoje	Mês Anterior	Variação	Hoje	Mês Anterior	Variação
1.269.952,67	1.260.809,00	▲	1.328.621,33	1.319.499,67	▲

- 1º  SPX CAPITAL - SPX GESTÃO DE RECURSOS LTDA
 2º  4E CONSULTORIA
 3º  VERDE ASSET MANAGEMENT S.A

Resultado Primário do Governo Central

Em R\$ milhões




2017			2018		
Hoje	Mês Anterior	Variação	Hoje	Mês Anterior	Variação
-154.771,00	-145.873,00	▼	-139.237,67	-131.368,67	▼

- 1º  CAIXA ASSET
 2º  SPX CAPITAL - SPX GESTÃO DE RECURSOS LTDA
 3º  PARALLAXIS CONSULTORIA ECONÔMICA E FINANCEIRA LTDA

Dívida Bruta do Governo Geral

Em % do PIB

2017			2018		
Hoje	Mês Anterior	Variação	Hoje	Mês Anterior	Variação
75,47	75,40	▲	77,80	77,80	▬

- 1º  ITAU UNIBANCO S.A.
 2º  SPX CAPITAL - SPX GESTÃO DE RECURSOS LTDA
 3º  VERDE ASSET MANAGEMENT S.A