

MINISTÉRIO DA FAZENDA
Secretaria de Política Econômica
Julho/2018

Dados coletados até o 5º dia útil de Julho/2018

Em R\$ milhões

PREVISÕES MENSAIS




Variável	Jul/2018			Ago/2018			Set/2018		
	Hoje	Mês Anterior	Var	Hoje	Mês Anterior	Var	Hoje	Mês Anterior	Var
Arrecadação das Receitas Federais	Mediana	119.117,65	118.985,98 ▲	109.259,22	109.626,66 ▼		110.007,00	110.481,37 ▼	
	Média	118.734,64	118.838,43 ▼	109.455,17	110.259,27 ▼		110.684,38	110.887,13 ▼	
	Desvio-Padrão	4.530,66	3.961,82 ▲	4.324,88	4.665,88 ▼		4.403,84	4.579,72 ▼	
	Mínimo	105.627,34	110.748,00 ▼	98.328,20	98.328,20 =		100.977,00	101.893,00 ▼	
	Máximo	127.885,00	128.271,00 ▼	120.900,00	120.900,00 =		122.839,00	125.958,00 ▼	
Receita Líquida do Governo Central	Mediana	99.154,00	98.506,24 ▲	91.562,30	92.083,60 ▼		95.501,50	95.500,00 ▲	
	Média	98.803,24	98.975,58 ▼	91.698,07	92.324,58 ▼		96.496,44	96.019,33 ▲	
	Desvio-Padrão	4.953,96	4.658,17 ▲	4.906,59	4.909,57 ▼		5.645,89	5.470,35 ▲	
	Mínimo	84.573,69	89.834,00 ▼	80.608,90	80.608,90 =		85.548,00	85.548,00 =	
	Máximo	108.342,00	108.261,00 ▲	102.408,00	101.504,01 ▲		112.423,00	110.867,00 ▲	
Despesa Total do Governo Central	Mediana	117.934,38	117.925,14 ▲	108.747,10	108.642,00 ▲		120.413,25	119.977,39 ▲	
	Média	118.091,41	117.524,74 ▲	109.100,60	108.519,88 ▲		120.543,41	119.987,40 ▲	
	Desvio-Padrão	3.830,99	3.297,75 ▲	3.662,26	2.865,09 ▲		3.992,33	3.262,58 ▲	
	Mínimo	109.272,10	109.112,00 ▲	98.222,80	101.228,00 ▼		110.743,00	110.743,00 =	
	Máximo	128.391,00	125.816,00 ▲	117.614,00	116.061,00 ▲		131.191,00	128.566,00 ▲	
Resultado Primário do Governo Central	Mediana	-19.143,26	-19.007,60 ▼	-17.528,11	-16.490,61 ▼		-23.650,04	-24.690,35 ▲	
	Média	-19.154,58	-19.169,14 ▲	-17.685,46	-16.071,19 ▼		-23.709,06	-24.112,48 ▲	
	Desvio-Padrão	5.373,38	6.123,99 ▼	5.153,47	5.330,02 ▼		6.248,42	5.396,35 ▲	
	Mínimo	-35.440,00	-38.343,40 ▲	-27.891,01	-26.248,00 ▼		-37.464,60	-37.464,60 =	
	Máximo	-6.449,00	-4.034,00 ▼	-4.382,00	-3.608,24 ▼		-8.857,00	-10.892,00 ▲	

MINISTÉRIO DA FAZENDA
Secretaria de Política Econômica

Média das Previsões do PODIUM - Curto Prazo
Arrecadação das Receitas Federais

Em R\$ milhões




Jul/2018			Ago/2018			Set/2018		
Hoje	Mês Anterior	Variação	Hoje	Mês Anterior	Variação	Hoje	Mês Anterior	Variação
123.427,50	123.344,17	▲	111.625,08	111.458,42	▲	112.547,01	112.380,34	▲

- 1º  MODAL ASSET MANAGEMENT
 2º  DAYCOVAL ASSET MANAGEMENT ADM. RECURSOS LTDA
 3º  BW GESTÃO DE INVESTIMENTOS LTDA

Receita Líquida do Governo Central

Em R\$ milhões




Jul/2018			Ago/2018			Set/2018		
Hoje	Mês Anterior	Variação	Hoje	Mês Anterior	Variação	Hoje	Mês Anterior	Variação
100.808,93	101.409,53	▼	89.331,93	91.194,40	▼	100.385,45	101.117,95	▼

- 1º  LCA CONSULTORES
 2º  MAPFRE INVESTIMENTOS
 3º  ITAU UNIBANCO S.A.

Despesa Total do Governo Central

Em R\$ milhões




Jul/2018			Ago/2018			Set/2018		
Hoje	Mês Anterior	Variação	Hoje	Mês Anterior	Variação	Hoje	Mês Anterior	Variação
119.768,70	119.557,33	▲	110.381,87	110.437,00	▼	122.083,99	121.322,67	▲

- 1º  GARDE ASSET MANAGEMENT GESTÃO DE RECURSOS LTDA
 2º  BANCO FIBRA S/A
 3º  GO ASSOCIADOS CONSULTORIA EMPRESARIAL LTDA

Resultado Primário do Governo Central

Em R\$ milhões

Jul/2018			Ago/2018			Set/2018		
Hoje	Mês Anterior	Variação	Hoje	Mês Anterior	Variação	Hoje	Mês Anterior	Variação
-21.257,73	-20.266,77	▼	-21.832,53	-20.888,93	▼	-18.322,90	-18.081,93	▼

- 1º  PARCITAS INVESTIMENTOS
 2º  GO ASSOCIADOS CONSULTORIA EMPRESARIAL LTDA
 3º  GARDE ASSET MANAGEMENT GESTÃO DE RECURSOS LTDA

MINISTÉRIO DA FAZENDA
Secretaria de Política Econômica
Julho/2018

Dados coletados até o 5º dia útil de Julho/2018

Em R\$ milhões

PREVISÕES ANUAIS




Variável		2018			2019		
		Hoje	Mês Anterior	Var	Hoje	Mês Anterior	Var
Arrecadação das Receitas Federais	Mediana	1.444.810,79	1.445.149,78	▼	1.547.064,43	1.552.595,00	▼
	Média	1.446.177,11	1.447.048,17	▼	1.550.453,13	1.554.166,46	▼
	Desvio-Padrão	26.018,43	26.555,68	▼	39.518,88	44.009,77	▼
	Mínimo	1.375.642,00	1.375.642,00	=	1.473.677,59	1.422.586,77	▲
	Máximo	1.504.911,00	1.509.627,00	▼	1.624.432,20	1.658.790,00	▼
Receita Líquida do Governo Central	Mediana	1.217.637,00	1.217.036,00	▲	1.302.663,60	1.303.762,50	▼
	Média	1.218.619,84	1.219.432,03	▼	1.303.343,06	1.309.600,38	▼
	Desvio-Padrão	17.374,25	20.444,06	▼	24.941,92	29.538,23	▼
	Mínimo	1.170.736,00	1.170.736,00	=	1.253.990,00	1.257.385,00	▼
	Máximo	1.269.341,00	1.275.164,00	▼	1.356.087,92	1.390.000,00	▼
Despesa Total do Governo Central	Mediana	1.366.495,90	1.367.305,00	▼	1.422.139,80	1.420.592,86	▲
	Média	1.366.742,10	1.364.891,47	▲	1.423.948,97	1.422.147,47	▲
	Desvio-Padrão	24.663,61	18.748,84	▲	21.710,25	24.414,22	▼
	Mínimo	1.317.747,00	1.317.901,00	▼	1.383.400,00	1.345.643,00	▲
	Máximo	1.471.343,00	1.431.614,00	▲	1.495.087,92	1.500.015,23	▼
Resultado Primário do Governo Central	Mediana	-149.642,00	-151.192,00	▲	-123.288,00	-117.875,25	▼
	Média	-146.958,60	-148.439,20	▲	-120.338,43	-117.068,88	▼
	Desvio-Padrão	14.529,44	17.026,14	▼	20.290,85	23.253,70	▼
	Mínimo	-175.555,32	-195.000,00	▲	-177.166,00	-176.501,00	▼
	Máximo	-106.089,00	-101.750,00	▼	-80.000,00	-65.249,00	▼
Dívida Bruta do Governo Geral (% do PIB)	Mediana	76,00	75,80	▲	78,10	77,80	▲
	Média	76,20	75,89	▲	78,10	77,70	▲
	Desvio-Padrão	1,67	1,57	▲	1,98	2,06	▼
	Mínimo	72,20	72,30	▼	73,40	73,30	▲
	Máximo	81,30	81,30	=	84,90	84,90	=

MINISTÉRIO DA FAZENDA
Secretaria de Política Econômica

Média das Previsões do PODIUM - Longo Prazo
Arrecadação das Receitas Federais

Em R\$ milhões




2018			2019		
Hoje	Mês Anterior	Variação	Hoje	Mês Anterior	Variação
1.427.939,07	1.434.720,63	▼	1.530.985,57	1.536.327,83	▼

- 1º  GO ASSOCIADOS CONSULTORIA EMPRESARIAL LTDA
 2º  SPX CAPITAL - SPX GESTÃO DE RECURSOS LTDA
 3º  4E CONSULTORIA

Receita Líquida do Governo Central

Em R\$ milhões




2018			2019		
Hoje	Mês Anterior	Variação	Hoje	Mês Anterior	Variação
1.212.212,00	1.213.087,33	▼	1.287.370,33	1.291.506,33	▼

- 1º  BTG PACTUAL
 2º  VERDE ASSET MANAGEMENT S.A
 3º  BANCO SAFRA S.A.

Despesa Total do Governo Central

Em R\$ milhões




2018			2019		
Hoje	Mês Anterior	Variação	Hoje	Mês Anterior	Variação
1.355.679,00	1.352.504,33	▲	1.414.852,33	1.413.931,33	▲

- 1º  4E CONSULTORIA
 2º  KAPITALO INVESTIMENTOS LTDA
 3º  BTG PACTUAL

Resultado Primário do Governo Central

Em R\$ milhões




2018			2019		
Hoje	Mês Anterior	Variação	Hoje	Mês Anterior	Variação
-135.000,00	-126.281,00	▼	-111.489,00	-96.075,67	▼

- 1º  BANCO SAFRA S.A.
 2º  4E CONSULTORIA
 3º  AZ QUEST INVESTIMENTOS LTDA

Dívida Bruta do Governo Geral

Em % do PIB

2018			2019		
Hoje	Mês Anterior	Variação	Hoje	Mês Anterior	Variação
76,63	76,67	▼	78,42	78,17	▲

- 1º  AZ QUEST INVESTIMENTOS LTDA
 2º  ITAU UNIBANCO S.A.
 3º  4E CONSULTORIA