

MINISTÉRIO DA FAZENDA
Secretaria de Política Econômica
Maio/2018

Dados coletados até o 5º dia útil de Maio/2018

Em R\$ milhões

PREVISÕES MENSAIS




Variável	Mai/2018			Jun/2018			Jul/2018		
	Hoje	Mês Anterior	Var	Hoje	Mês Anterior	Var	Hoje	Mês Anterior	Var
Arrecadação das Receitas Federais	Mediana	106.646,28	107.933,00 ▼	112.384,50	112.979,00 ▼	119.161,10	119.985,25 ▼		
	Média	107.139,52	108.040,65 ▼	112.379,64	113.040,11 ▼	119.603,35	120.479,53 ▼		
	Desvio-Padrão	3.221,94	3.362,43 ▼	2.384,84	2.708,13 ▼	3.925,48	4.073,16 ▼		
	Mínimo	99.598,35	101.593,00 ▼	106.129,07	106.663,00 ▼	112.091,21	111.572,00 ▲		
	Máximo	115.900,00	115.900,00 =	118.130,00	119.037,00 ▼	130.900,00	130.900,00 =		
Receita Líquida do Governo Central	Mediana	85.512,00	86.664,67 ▼	93.805,00	94.635,00 ▼	99.998,00	100.209,80 ▼		
	Média	85.603,75	86.896,90 ▼	93.801,14	94.619,58 ▼	99.772,62	100.878,06 ▼		
	Desvio-Padrão	3.532,20	4.017,95 ▼	2.834,05	3.189,96 ▼	4.343,96	4.577,19 ▼		
	Mínimo	77.457,00	77.457,00 =	86.935,00	87.265,00 ▼	90.913,29	91.852,00 ▼		
	Máximo	94.900,00	98.659,00 ▼	99.099,00	104.905,21 ▼	109.696,00	114.570,00 ▼		
Despesa Total do Governo Central	Mediana	106.362,00	108.543,36 ▼	107.177,00	109.198,94 ▼	117.045,70	116.608,40 ▲		
	Média	107.088,61	108.057,93 ▼	108.050,13	108.906,13 ▼	117.315,42	117.230,06 ▲		
	Desvio-Padrão	4.450,14	4.902,67 ▼	4.129,59	3.979,75 ▲	3.341,30	3.320,84 ▲		
	Mínimo	95.812,00	92.178,94 ▲	100.131,00	101.739,00 ▼	112.816,40	111.627,00 ▲		
	Máximo	115.489,00	115.489,00 =	117.250,00	120.391,72 ▼	128.250,00	125.101,55 ▲		
Resultado Primário do Governo Central	Mediana	-22.000,00	-21.841,15 ▼	-14.768,00	-15.394,00 ▲	-16.845,20	-17.170,80 ▲		
	Média	-21.789,96	-21.786,73 ▼	-14.127,98	-13.625,43 ▼	-17.357,53	-17.016,37 ▼		
	Desvio-Padrão	5.540,89	6.495,29 ▼	5.104,11	5.214,75 ▼	4.640,01	4.716,08 ▼		
	Mínimo	-34.186,00	-37.871,09 ▲	-27.750,00	-25.093,00 ▼	-30.861,00	-31.159,00 ▲		
	Máximo	-5.276,00	-5.276,00 =	-5.087,76	-1.564,00 ▼	-7.714,00	-5.000,00 ▼		

MINISTÉRIO DA FAZENDA
Secretaria de Política Econômica

Média das Previsões do PODIUM - Curto Prazo
Arrecadação das Receitas Federais

Em R\$ milhões




Mai/2018			Jun/2018			Jul/2018		
Hoje	Mês Anterior	Variação	Hoje	Mês Anterior	Variação	Hoje	Mês Anterior	Variação
107.789,92	109.899,08	▼	114.426,33	115.466,61	▼	120.917,19	123.455,50	▼

- 1º  MAPFRE INVESTIMENTOS
 2º  CONFEDERAÇÃO NACIONAL DA INDÚSTRIA
 3º  TELEFONICA BRASIL S.A.

Receita Líquida do Governo Central

Em R\$ milhões




Mai/2018			Jun/2018			Jul/2018		
Hoje	Mês Anterior	Variação	Hoje	Mês Anterior	Variação	Hoje	Mês Anterior	Variação
83.573,95	84.902,87	▼	91.797,05	92.356,87	▼	97.813,20	98.298,27	▼

- 1º  CSHG GAUSS
 2º  CAIXA ASSET
 3º  BANCO SAFRA S.A.

Despesa Total do Governo Central

Em R\$ milhões




Mai/2018			Jun/2018			Jul/2018		
Hoje	Mês Anterior	Variação	Hoje	Mês Anterior	Variação	Hoje	Mês Anterior	Variação
104.748,96	105.153,69	▼	107.330,66	107.879,42	▼	116.825,60	117.371,22	▼

- 1º  BANCO FIBRA S/A
 2º  GARDE ASSET MANAGEMENT GESTÃO DE RECURSOS LTDA
 3º  PARCITAS INVESTIMENTOS

Resultado Primário do Governo Central

Em R\$ milhões

Mai/2018			Jun/2018			Jul/2018		
Hoje	Mês Anterior	Variação	Hoje	Mês Anterior	Variação	Hoje	Mês Anterior	Variação
-23.571,70	-23.254,43	▼	-15.163,63	-16.156,67	▲	-18.890,27	-19.549,03	▲

- 1º  BANCO SAFRA S.A.
 2º  PARCITAS INVESTIMENTOS
 3º  SPX CAPITAL - SPX GESTÃO DE RECURSOS LTDA

MINISTÉRIO DA FAZENDA
Secretaria de Política Econômica
Maio/2018

Dados coletados até o 5º dia útil de Maio/2018

Em R\$ milhões

PREVISÕES ANUAIS

Variável		2018			2019		
		Hoje	Mês Anterior	Var	Hoje	Mês Anterior	Var
Arrecadação das Receitas Federais	Mediana	1.453.848,00	1.459.552,00	▼	1.576.112,02	1.578.063,60	▼
	Média	1.454.108,57	1.458.142,08	▼	1.569.914,39	1.571.996,33	▼
	Desvio-Padrão	27.613,37	26.945,30	▲	38.484,38	39.562,53	▼
	Mínimo	1.375.642,00	1.375.642,00	=	1.485.552,87	1.476.365,00	▲
	Máximo	1.509.649,00	1.509.649,00	=	1.658.790,00	1.658.790,00	=
Receita Líquida do Governo Central	Mediana	1.219.568,50	1.223.090,16	▼	1.317.691,00	1.317.982,00	▼
	Média	1.222.553,13	1.228.083,53	▼	1.317.610,19	1.320.344,51	▼
	Desvio-Padrão	19.776,72	22.517,78	▼	28.578,79	30.010,71	▼
	Mínimo	1.170.736,00	1.170.736,00	=	1.258.360,00	1.258.360,00	=
	Máximo	1.274.789,00	1.301.545,56	▼	1.390.000,00	1.390.000,00	=
Despesa Total do Governo Central	Mediana	1.359.486,30	1.359.732,60	▼	1.417.586,00	1.422.724,10	▼
	Média	1.359.727,12	1.359.959,91	▼	1.424.062,40	1.426.679,19	▼
	Desvio-Padrão	21.419,78	21.698,28	▼	26.822,08	26.348,55	▲
	Mínimo	1.317.901,00	1.309.500,00	▲	1.375.602,00	1.375.602,00	=
	Máximo	1.445.000,00	1.441.940,80	▲	1.511.934,52	1.503.201,18	▲
Resultado Primário do Governo Central	Mediana	-138.543,35	-136.103,39	▼	-105.929,74	-107.304,00	▲
	Média	-138.785,91	-135.299,90	▼	-107.796,83	-107.435,01	▼
	Desvio-Padrão	13.375,13	18.697,78	▼	23.640,54	25.316,23	▼
	Mínimo	-166.766,63	-195.000,00	▲	-157.973,76	-148.892,30	▼
	Máximo	-105.246,40	-72.698,00	▼	-56.456,20	-30.163,00	▼
Dívida Bruta do Governo Geral (% do PIB)	Mediana	75,00	74,90	▲	76,80	76,90	▼
	Média	75,27	75,13	▲	76,69	76,77	▼
	Desvio-Padrão	1,53	1,50	▲	1,86	2,20	▼
	Mínimo	72,60	72,95	▼	72,90	72,90	=
	Máximo	81,30	81,30	=	82,10	84,90	▼

MINISTÉRIO DA FAZENDA
Secretaria de Política Econômica

Média das Previsões do PODIUM - Longo Prazo
Arrecadação das Receitas Federais

Em R\$ milhões

2018			2019		
Hoje	Mês Anterior	Variação	Hoje	Mês Anterior	Variação
1.438.114,53	1.448.155,20	▼	1.547.157,53	1.560.886,00	▼

 1º  GO ASSOCIADOS CONSULTORIA EMPRESARIAL LTDA

 2º  SPX CAPITAL - SPX GESTÃO DE RECURSOS LTDA

 3º  4E CONSULTORIA

Receita Líquida do Governo Central

Em R\$ milhões

2018			2019		
Hoje	Mês Anterior	Variação	Hoje	Mês Anterior	Variação
1.214.694,67	1.220.629,33	▼	1.295.716,33	1.297.257,00	▼

 1º  BTG PACTUAL

 2º  VERDE ASSET MANAGEMENT S.A

 3º  BANCO SAFRA S.A.

Despesa Total do Governo Central

Em R\$ milhões

2018			2019		
Hoje	Mês Anterior	Variação	Hoje	Mês Anterior	Variação
1.347.258,00	1.353.087,00	▼	1.411.923,33	1.417.076,00	▼

 1º  4E CONSULTORIA

 2º  KAPITALO INVESTIMENTOS LTDA

 3º  BTG PACTUAL

Resultado Primário do Governo Central

Em R\$ milhões

2018			2019		
Hoje	Mês Anterior	Variação	Hoje	Mês Anterior	Variação
-124.614,33	-124.614,33	▬	-96.075,67	-96.075,67	▬

 1º  BANCO SAFRA S.A.

 2º  4E CONSULTORIA

 3º  AZ QUEST INVESTIMENTOS LTDA

Dívida Bruta do Governo Geral

Em % do PIB

2018			2019		
Hoje	Mês Anterior	Variação	Hoje	Mês Anterior	Variação
76,35	76,09	▲	77,82	77,22	▲

 1º  AZ QUEST INVESTIMENTOS LTDA

 2º  ITAU UNIBANCO S.A.

 3º  4E CONSULTORIA