

**MINISTÉRIO DA FAZENDA**  
**Secretaria de Política Econômica**  
**Fevereiro/2018**

Dados coletados até o 5º dia útil de Fevereiro/2018

Em R\$ milhões

**PREVISÕES MENSAIS**




Variável	Fev/2018			Mar/2018			Abr/2018		
	Hoje	Mês Anterior	Var	Hoje	Mês Anterior	Var	Hoje	Mês Anterior	Var
Arrecadação das Receitas Federais	Mediana	101.888,30	101.068,50 ▲	108.840,87	108.713,96 ▲		129.000,00	129.008,22 ▼	
	Média	102.443,08	101.795,07 ▲	109.569,07	109.514,51 ▲		129.518,77	129.419,60 ▲	
	Desvio-Padrão	3.560,95	3.429,73 ▲	4.032,65	4.096,26 ▼		4.927,73	5.138,14 ▼	
	Mínimo	95.925,00	92.500,00 ▲	100.626,82	98.700,00 ▲		120.456,00	116.141,64 ▲	
	Máximo	112.820,00	111.285,54 ▲	121.574,00	121.574,00 =		143.321,00	143.321,00 =	
Receita Líquida do Governo Central	Mediana	79.053,05	78.238,00 ▲	94.460,50	94.609,30 ▼		113.844,13	114.214,25 ▼	
	Média	79.411,43	78.794,73 ▲	94.540,91	94.417,77 ▲		113.319,19	113.167,52 ▲	
	Desvio-Padrão	4.451,46	4.474,74 ▼	3.380,12	3.326,29 ▲		5.260,89	5.214,59 ▲	
	Mínimo	71.279,00	71.279,00 =	86.274,30	86.299,02 ▼		100.303,00	98.145,02 ▲	
	Máximo	93.158,60	89.820,43 ▲	101.783,08	101.783,08 =		126.547,97	125.714,00 ▲	
Despesa Total do Governo Central	Mediana	101.019,00	100.309,50 ▲	104.658,00	104.341,36 ▲		102.605,91	102.905,00 ▼	
	Média	100.090,86	99.929,52 ▲	104.134,98	103.687,64 ▲		103.794,31	103.444,59 ▲	
	Desvio-Padrão	3.398,38	3.460,03 ▼	2.582,08	2.818,32 ▼		4.517,06	4.048,11 ▲	
	Mínimo	90.903,00	90.903,00 =	97.448,00	95.600,00 ▲		93.594,00	94.400,00 ▼	
	Máximo	105.585,00	107.038,67 ▼	109.591,11	109.591,11 =		116.814,00	114.820,58 ▲	
Resultado Primário do Governo Central	Mediana	-21.346,72	-21.320,08 ▼	-9.867,00	-9.215,00 ▼		9.882,30	11.064,00 ▼	
	Média	-21.244,09	-21.330,32 ▲	-9.720,61	-9.506,07 ▼		9.873,37	9.770,06 ▲	
	Desvio-Padrão	5.392,74	5.775,13 ▼	3.302,87	3.465,02 ▼		6.451,46	6.508,09 ▼	
	Mínimo	-30.530,20	-30.115,50 ▼	-19.373,52	-19.720,14 ▲		-3.337,00	-9.002,22 ▲	
	Máximo	-8.436,00	-6.947,00 ▼	-2.446,00	-818,00 ▼		24.481,00	24.481,00 =	

**MINISTÉRIO DA FAZENDA**  
Secretaria de Política Econômica

**Média das Previsões do PODIUM - Curto Prazo**
**Arrecadação das Receitas Federais**

Em R\$ milhões




Fev/2018			Mar/2018			Abr/2018		
Hoje	Mês Anterior	Variação	Hoje	Mês Anterior	Variação	Hoje	Mês Anterior	Variação
103.520,27	102.424,52	▲	110.701,99	107.566,48	▲	126.153,02	128.207,18	▼

- 1º  IBIRAPUERA CAPITAL  
 2º  MAPFRE INVESTIMENTOS  
 3º  TELEFONICA BRASIL S.A.

**Receita Líquida do Governo Central**

Em R\$ milhões




Fev/2018			Mar/2018			Abr/2018		
Hoje	Mês Anterior	Variação	Hoje	Mês Anterior	Variação	Hoje	Mês Anterior	Variação
79.464,67	80.753,33	▼	94.321,00	94.844,00	▼	113.825,67	114.367,67	▼

- 1º  VERDE ASSET MANAGEMENT S.A  
 2º  BW GESTÃO DE INVESTIMENTOS LTDA  
 3º  CSHG GAUSS

**Despesa Total do Governo Central**

Em R\$ milhões




Fev/2018			Mar/2018			Abr/2018		
Hoje	Mês Anterior	Variação	Hoje	Mês Anterior	Variação	Hoje	Mês Anterior	Variação
101.126,00	100.749,83	▲	105.098,33	102.944,28	▲	102.495,33	103.266,34	▼

- 1º  BANCO FIBRA S/A  
 2º  GARDE ASSET MANAGEMENT GESTÃO DE RECURSOS LTDA  
 3º  XP GESTÃO DE RECURSOS

**Resultado Primário do Governo Central**

Em R\$ milhões

Fev/2018			Mar/2018			Abr/2018		
Hoje	Mês Anterior	Variação	Hoje	Mês Anterior	Variação	Hoje	Mês Anterior	Variação
-24.683,00	-24.823,00	▲	-10.462,00	-11.308,00	▲	16.380,00	14.841,00	▲

- 1º  MODAL ASSET MANAGEMENT  
 2º  OPPORTUNITY ASSET MANAGEMENT  
 3º  XP GESTÃO DE RECURSOS

**MINISTÉRIO DA FAZENDA**  
**Secretaria de Política Econômica**  
**Fevereiro/2018**

Dados coletados até o 5º dia útil de Fevereiro/2018

Em R\$ milhões

**PREVISÕES ANUAIS**

Variável		2018			2019		
		Hoje	Mês Anterior	Var	Hoje	Mês Anterior	Var
Arrecadação das Receitas Federais	Mediana	1.450.551,20	1.446.349,30	▲	1.563.890,08	1.556.070,77	▲
	Média	1.446.325,20	1.443.343,44	▲	1.556.749,43	1.557.569,28	▼
	Desvio-Padrão	30.447,76	34.911,64	▼	44.487,09	53.782,68	▼
	Mínimo	1.365.779,00	1.343.506,22	▲	1.430.072,00	1.430.072,00	=
	Máximo	1.509.649,00	1.509.649,00	=	1.632.238,00	1.699.357,00	▼
Receita Líquida do Governo Central	Mediana	1.220.148,00	1.217.831,00	▲	1.316.270,00	1.311.020,36	▲
	Média	1.218.796,90	1.215.656,63	▲	1.312.060,08	1.306.954,75	▲
	Desvio-Padrão	24.638,15	27.656,96	▼	37.481,41	43.324,15	▼
	Mínimo	1.145.481,00	1.145.481,00	=	1.205.651,00	1.191.752,92	▲
	Máximo	1.290.000,00	1.296.380,90	▼	1.400.872,88	1.403.278,80	▼
Despesa Total do Governo Central	Mediana	1.364.188,26	1.367.017,18	▼	1.422.383,70	1.425.166,00	▼
	Média	1.364.400,86	1.363.097,96	▲	1.424.448,65	1.422.632,25	▲
	Desvio-Padrão	32.995,69	33.930,45	▼	36.318,61	40.416,24	▼
	Mínimo	1.271.808,00	1.271.808,00	=	1.314.218,00	1.303.850,00	▲
	Máximo	1.500.000,00	1.471.343,00	▲	1.533.875,00	1.533.875,00	=
Resultado Primário do Governo Central	Mediana	-149.186,00	-153.944,17	▲	-119.000,00	-120.960,65	▲
	Média	-144.478,31	-148.472,33	▲	-114.910,28	-115.591,06	▲
	Desvio-Padrão	13.872,27	13.332,15	▲	24.242,93	28.927,58	▼
	Mínimo	-167.679,00	-164.597,00	▼	-151.810,00	-158.239,11	▲
	Máximo	-110.265,00	-100.000,00	▼	-54.206,70	-18.362,60	▼
Dívida Bruta do Governo Geral (% do PIB)	Mediana	75,50	76,00	▼	77,20	78,39	▼
	Média	75,73	76,56	▼	77,52	78,58	▼
	Desvio-Padrão	1,62	1,72	▼	2,30	2,17	▲
	Mínimo	73,53	73,20	▲	73,50	74,70	▼
	Máximo	81,30	81,30	=	84,90	84,90	=

**MINISTÉRIO DA FAZENDA**  
Secretaria de Política Econômica

**Média das Previsões do PODIUM - Longo Prazo**
**Arrecadação das Receitas Federais**

Em R\$ milhões

2018			2019		
Hoje	Mês Anterior	Variação	Hoje	Mês Anterior	Variação
1.439.472,90	1.433.705,53	▲	1.546.844,43	1.536.766,97	▲

 1º  GO ASSOCIADOS CONSULTORIA EMPRESARIAL LTDA

 2º  SPX CAPITAL - SPX GESTÃO DE RECURSOS LTDA

 3º  4E CONSULTORIA

**Receita Líquida do Governo Central**

Em R\$ milhões

2018			2019		
Hoje	Mês Anterior	Variação	Hoje	Mês Anterior	Variação
1.207.837,67	1.217.440,02	▼	1.286.299,67	1.296.473,26	▼

 1º  BTG PACTUAL

 2º  VERDE ASSET MANAGEMENT S.A

 3º  BANCO SAFRA S.A.

**Despesa Total do Governo Central**

Em R\$ milhões

2018			2019		
Hoje	Mês Anterior	Variação	Hoje	Mês Anterior	Variação
1.351.075,33	1.344.300,00	▲	1.409.122,33	1.400.011,67	▲

 1º  4E CONSULTORIA

 2º  KAPITALO INVESTIMENTOS LTDA

 3º  BTG PACTUAL

**Resultado Primário do Governo Central**

Em R\$ milhões

2018			2019		
Hoje	Mês Anterior	Variação	Hoje	Mês Anterior	Variação
-138.623,00	-157.640,65	▲	-118.793,00	-124.530,41	▲

 1º  BANCO SAFRA S.A.

 2º  4E CONSULTORIA

 3º  AZ QUEST INVESTIMENTOS LTDA

**Dívida Bruta do Governo Geral**

Em % do PIB

2018			2019		
Hoje	Mês Anterior	Variação	Hoje	Mês Anterior	Variação
75,05	76,86	▼	76,20	78,57	▼

 1º  AZ QUEST INVESTIMENTOS LTDA

 2º  ITAU UNIBANCO S.A.

 3º  4E CONSULTORIA