

MINISTÉRIO DA FAZENDA
Secretaria de Política Econômica
Agosto/2018

Dados coletados até o 5º dia útil de Agosto/2018

Em R\$ milhões

PREVISÕES MENSAIS


Variável	Ago/2018			Set/2018			Out/2018		
	Hoje	Mês Anterior	Var	Hoje	Mês Anterior	Var	Hoje	Mês Anterior	Var
Arrecadação das Receitas Federais	Mediana	110.000,00	109.259,22 ▲	110.299,00	110.007,00 ▲		126.371,12	126.353,50 ▲	
	Média	110.212,61	109.455,17 ▲	111.437,88	110.684,38 ▲		126.044,90	126.207,01 ▼	
	Desvio-Padrão	3.646,87	4.324,88 ▼	4.526,46	4.403,84 ▲		4.398,09	4.353,01 ▲	
	Mínimo	100.980,00	98.328,20 ▲	102.459,00	100.977,00 ▲		109.160,27	115.811,00 ▼	
	Máximo	118.324,00	120.900,00 ▼	128.971,00	122.839,00 ▲		135.250,00	136.250,00 ▼	
Receita Líquida do Governo Central	Mediana	92.000,00	91.562,30 ▲	97.092,00	95.501,50 ▲		108.300,00	108.000,00 ▲	
	Média	92.295,01	91.698,07 ▲	97.611,72	96.496,44 ▲		108.737,18	107.937,07 ▲	
	Desvio-Padrão	4.540,73	4.906,59 ▼	5.181,58	5.645,89 ▼		3.714,57	4.255,51 ▼	
	Mínimo	82.206,05	80.608,90 ▲	85.548,00	85.548,00 =		101.930,00	97.823,00 ▲	
	Máximo	102.157,13	102.408,00 ▼	112.423,00	112.423,00 =		120.426,00	119.274,00 ▲	
Despesa Total do Governo Central	Mediana	109.866,60	108.747,10 ▲	121.100,00	120.413,25 ▲		106.713,25	106.133,17 ▲	
	Média	110.249,08	109.100,60 ▲	120.797,23	120.543,41 ▲		107.353,84	106.820,78 ▲	
	Desvio-Padrão	3.131,34	3.662,26 ▼	3.081,40	3.992,33 ▼		3.814,76	4.393,78 ▼	
	Mínimo	105.191,00	98.222,80 ▲	113.082,00	110.743,00 ▲		101.388,47	96.871,60 ▲	
	Máximo	117.996,00	117.614,00 ▲	129.436,00	131.191,00 ▼		116.000,00	117.446,00 ▼	
Resultado Primário do Governo Central	Mediana	-17.742,00	-17.528,11 ▼	-23.244,50	-23.650,04 ▲		630,00	1.304,50 ▼	
	Média	-18.143,11	-17.685,46 ▼	-23.484,30	-23.709,06 ▲		620,52	775,80 ▼	
	Desvio-Padrão	6.152,77	5.153,47 ▲	5.130,81	6.248,42 ▼		5.086,51	5.295,64 ▼	
	Mínimo	-33.696,50	-27.891,01 ▼	-34.481,00	-37.464,60 ▲		-12.309,72	-11.621,49 ▼	
	Máximo	-4.382,00	-4.382,00 =	-11.238,00	-8.857,00 ▼		12.951,00	12.951,00 =	

MINISTÉRIO DA FAZENDA
Secretaria de Política Econômica

Média das Previsões do PODIUM - Curto Prazo
Arrecadação das Receitas Federais

Em R\$ milhões




Ago/2018			Set/2018			Out/2018		
Hoje	Mês Anterior	Variação	Hoje	Mês Anterior	Variação	Hoje	Mês Anterior	Variação
110.836,73	111.222,08	▼	112.547,65	112.666,68	▼	131.632,01	131.902,87	▼

- 1º  MODAL ASSET MANAGEMENT
- 2º  DAYCOVAL ASSET MANAGEMENT ADM. RECURSOS LTDA
- 3º  GO ASSOCIADOS CONSULTORIA EMPRESARIAL LTDA

Receita Líquida do Governo Central

Em R\$ milhões




Ago/2018			Set/2018			Out/2018		
Hoje	Mês Anterior	Variação	Hoje	Mês Anterior	Variação	Hoje	Mês Anterior	Variação
87.197,60	87.197,60	=	101.824,30	101.824,30	=	111.308,30	111.308,30	=

- 1º  OPPORTUNITY ASSET MANAGEMENT
- 2º  LCA CONSULTORES
- 3º  GARDE ASSET MANAGEMENT GESTÃO DE RECURSOS LTDA

Despesa Total do Governo Central

Em R\$ milhões




Ago/2018			Set/2018			Out/2018		
Hoje	Mês Anterior	Variação	Hoje	Mês Anterior	Variação	Hoje	Mês Anterior	Variação
114.250,66	110.355,54	▲	118.206,65	123.356,02	▼	107.104,28	107.492,47	▼

- 1º  BANCO VOTORANTIM S.A.
- 2º  GO ASSOCIADOS CONSULTORIA EMPRESARIAL LTDA
- 3º  CAIXA ASSET

Resultado Primário do Governo Central

Em R\$ milhões

Ago/2018			Set/2018			Out/2018		
Hoje	Mês Anterior	Variação	Hoje	Mês Anterior	Variação	Hoje	Mês Anterior	Variação
-22.889,86	-19.835,45	▼	-17.686,90	-19.048,94	▲	-2.431,91	-2.646,83	▲

- 1º  GARDE ASSET MANAGEMENT GESTÃO DE RECURSOS LTDA
- 2º  GO ASSOCIADOS CONSULTORIA EMPRESARIAL LTDA
- 3º  PARALLAXIS CONSULTORIA ECONÔMICA E FINANCEIRA LTDA

MINISTÉRIO DA FAZENDA
Secretaria de Política Econômica
Agosto/2018

Dados coletados até o 5º dia útil de Agosto/2018

Em R\$ milhões

PREVISÕES ANUAIS

Variável		2018			2019		
		Hoje	Mês Anterior	Var	Hoje	Mês Anterior	Var
Arrecadação das Receitas Federais	Mediana	1.450.608,24	1.444.810,79	▲	1.546.511,90	1.547.064,43	▼
	Média	1.451.139,73	1.446.177,11	▲	1.551.725,07	1.550.453,13	▲
	Desvio-Padrão	23.946,28	26.018,43	▼	34.848,33	39.518,88	▼
	Mínimo	1.375.642,00	1.375.642,00	=	1.472.621,00	1.473.677,59	▼
	Máximo	1.503.082,00	1.504.911,00	▼	1.628.422,73	1.624.432,20	▲
Receita Líquida do Governo Central	Mediana	1.220.852,40	1.217.637,00	▲	1.304.441,85	1.302.663,60	▲
	Média	1.222.959,12	1.218.619,84	▲	1.307.896,50	1.303.343,06	▲
	Desvio-Padrão	15.164,39	17.374,25	▼	23.711,09	24.941,92	▼
	Mínimo	1.181.000,00	1.170.736,00	▲	1.261.000,00	1.253.990,00	▲
	Máximo	1.268.611,00	1.269.341,00	▼	1.359.751,00	1.356.087,92	▲
Despesa Total do Governo Central	Mediana	1.367.169,68	1.366.495,90	▲	1.424.193,50	1.422.139,80	▲
	Média	1.367.613,08	1.366.742,10	▲	1.426.504,24	1.423.948,97	▲
	Desvio-Padrão	28.654,11	24.663,61	▲	22.726,01	21.710,25	▲
	Mínimo	1.242.916,00	1.317.747,00	▼	1.387.930,00	1.383.400,00	▲
	Máximo	1.471.343,00	1.471.343,00	=	1.498.419,24	1.495.087,92	▲
Resultado Primário do Governo Central	Mediana	-148.171,87	-149.642,00	▲	-123.288,00	-123.288,00	=
	Média	-145.876,48	-146.958,60	▲	-119.549,93	-120.338,43	▲
	Desvio-Padrão	15.507,03	14.529,44	▲	21.349,78	20.290,85	▲
	Mínimo	-195.000,00	-175.555,32	▼	-151.000,00	-177.166,00	▲
	Máximo	-106.089,00	-106.089,00	=	-62.951,00	-80.000,00	▲
Dívida Bruta do Governo Geral (% do PIB)	Mediana	76,00	76,00	=	78,08	78,10	▼
	Média	76,38	76,20	▲	78,23	78,10	▲
	Desvio-Padrão	1,52	1,67	▼	1,83	1,98	▼
	Mínimo	73,50	72,20	▲	74,30	73,40	▲
	Máximo	81,30	81,30	=	84,90	84,90	=

MINISTÉRIO DA FAZENDA
Secretaria de Política Econômica

Média das Previsões do PODIUM - Longo Prazo
Arrecadação das Receitas Federais

Em R\$ milhões

2018			2019		
Hoje	Mês Anterior	Variação	Hoje	Mês Anterior	Variação
1.429.890,53	1.427.939,07	▲	1.535.629,50	1.530.985,57	▲

 1º  GO ASSOCIADOS CONSULTORIA EMPRESARIAL LTDA

 2º  SPX CAPITAL - SPX GESTÃO DE RECURSOS LTDA

 3º  4E CONSULTORIA

Receita Líquida do Governo Central

Em R\$ milhões

2018			2019		
Hoje	Mês Anterior	Variação	Hoje	Mês Anterior	Variação
1.216.184,33	1.212.212,00	▲	1.291.364,00	1.287.370,33	▲

 1º  BTG PACTUAL

 2º  VERDE ASSET MANAGEMENT S.A

 3º  BANCO SAFRA S.A.

Despesa Total do Governo Central

Em R\$ milhões

2018			2019		
Hoje	Mês Anterior	Variação	Hoje	Mês Anterior	Variação
1.358.768,67	1.355.679,00	▲	1.419.011,00	1.414.852,33	▲

 1º  4E CONSULTORIA

 2º  KAPITALO INVESTIMENTOS LTDA

 3º  BTG PACTUAL

Resultado Primário do Governo Central

Em R\$ milhões

2018			2019		
Hoje	Mês Anterior	Variação	Hoje	Mês Anterior	Variação
-126.287,67	-135.000,00	▲	-96.075,67	-111.489,00	▲

 1º  BANCO SAFRA S.A.

 2º  4E CONSULTORIA

 3º  AZ QUEST INVESTIMENTOS LTDA

Dívida Bruta do Governo Geral

Em % do PIB

2018			2019		
Hoje	Mês Anterior	Variação	Hoje	Mês Anterior	Variação
76,76	76,63	▲	78,04	78,42	▼

 1º  AZ QUEST INVESTIMENTOS LTDA

 2º  ITAU UNIBANCO S.A.

 3º  4E CONSULTORIA