



MINISTÉRIO DA FAZENDA

PNADc – IBGE

Trimestre: nov-dez-jan/2018

28 de fevereiro de 2018

Os informativos econômicos da Secretaria de Política Econômica (SPE) são elaborados a partir de dados de conhecimento público, cujas fontes primárias são instituições autônomas, públicas ou privadas. O objetivo é organizar informações de conhecimento público para ampliar o entendimento sobre a economia brasileira. O conteúdo deste material é meramente informativo, não possuindo caráter prospectivo, nem delimitando as ações de política econômica adotadas pelo Ministério da Fazenda



Secretaria
de Política
Econômica

**Ministério
da Fazenda**

Resumo dos Resultados

No trimestre de novembro a janeiro de 2018, a taxa de desocupação no Brasil foi estimada em 12,2%. Esta estimativa apresentou queda em relação ao mesmo trimestre do ano anterior (12,6%).

A taxa de participação (PEA/PIA) no período de referência apresentou alta, passando de 61,4% para 61,7% na comparação interanual. Quanto ao nível de ocupação (PO/PIA), houve alta, passando de 53,7% para 54,2% na comparação interanual

A evolução interanual da PIA foi de 1,0%. A PEA teve alta de 1,6%, na mesma base. Já a PO registrou alta de 2,1%, também na comparação interanual.

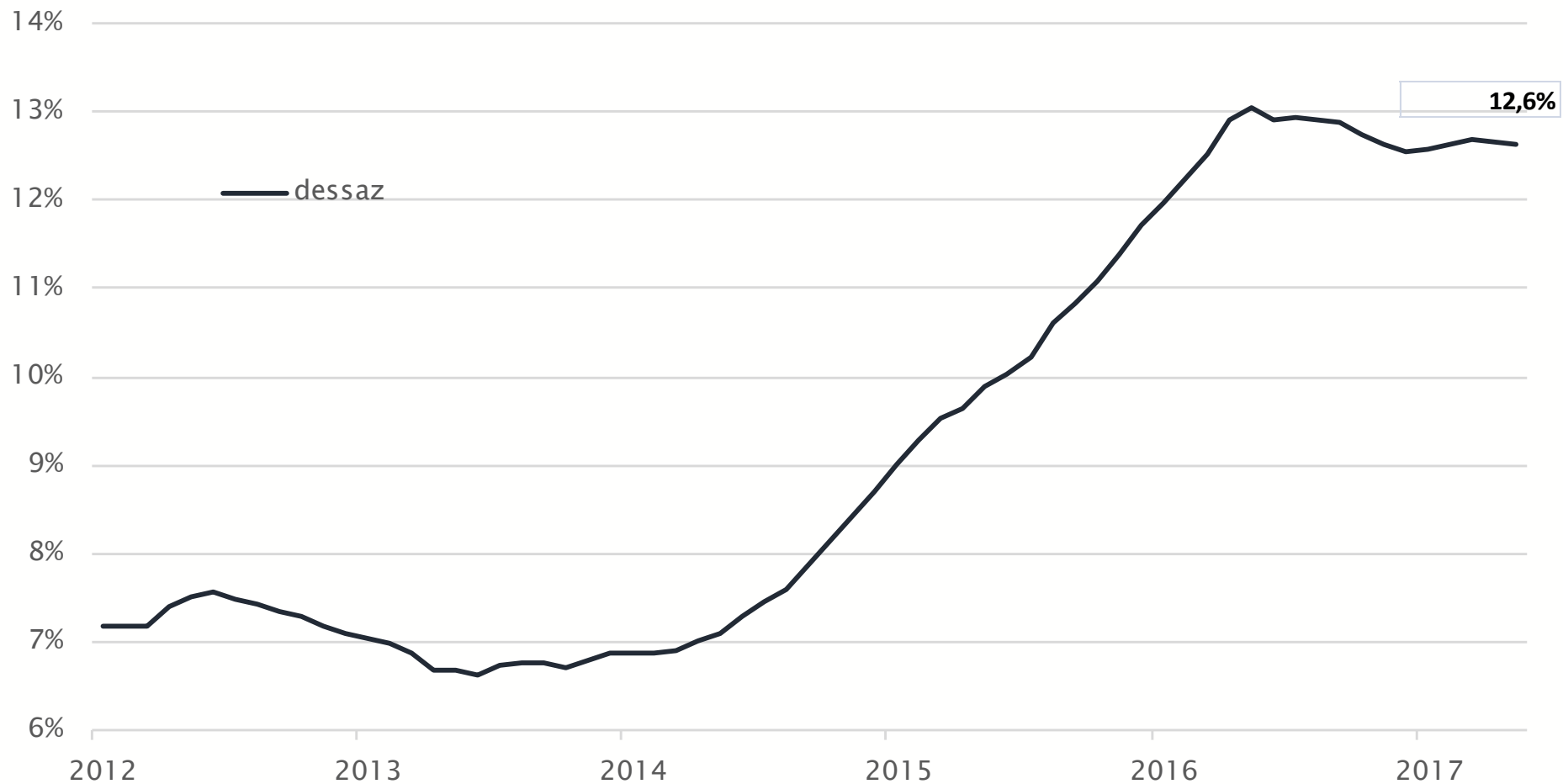
O rendimento médio mensal habitual de todos os trabalhos foi de R\$ 2.169,00 no período de referência, alta de 1,6% na comparação interanual. Já o rendimento efetivo, defasado em um mês, ficou em R\$ 2.433,00.

Considerando apenas o trabalho principal, o rendimento médio mensal habitual foi de R\$ 2.101,00, alta de 1,2% na comparação interanual, enquanto o efetivo ficou em R\$ 2.363,00.

A massa de rendimentos mensal habitual de todos os trabalhos foi de R\$ 193,8 bilhões, alta de 3,6% na comparação interanual, enquanto a efetiva ficou em R\$ 217,4 bilhões.

Taxa de Desocupação

% Taxa de desocupação com ajuste sazonal



* Dados dessazonalizados pelo X12

Fonte: IBGE

Distribuição da População Ocupada por categoria de ocupação

Quantitativo em milhares de pessoas e variação percentual %

| Trimestre de referência: nov-dez-jan/2018 | Variação em relação ao trimestre anterior, com ajuste sazonal* | Variação em relação ao mesmo trimestre do ano anterior (nov-dez-jan/2017) | Variação em 4 trimestres | Milhares de pessoas |
|---|--|--|-----------------------------|------------------------|
| População Economicamente Ativa | 0,2% | 1,6% | 1,7% | 104.391 |
| População Ocupada | 0,3% | 2,1% | 0,6% | 91.702 |
| Empregado no setor privado com carteira de trabalho assinada | -0,3% | -1,7% | -2,6% | 33.296 |
| Empregado no setor privado sem carteira de trabalho assinada | 1,7% | 5,6% | 5,1% | 10.987 |
| Trabalhador doméstico | 1,1% | 4,4% | 0,7% | 6.323 |
| Empregado no Setor Público | 1,0% | 2,9% | 1,3% | 11.303 |
| Empregador | 2,1% | 4,4% | 7,4% | 4.368 |
| Conta-própria | -0,2% | 4,4% | 1,7% | 23.182 |

* Dados dessazonalizados pelo X12

Fonte: IBGE



Secretaria
de Política
Econômica

Ministério
da Fazenda

Rendimento do trabalho, segundo a categoria de ocupação

Valor em reais (R\$) e variação percentual %

| Trimestre de referência: nov-dez-jan/2018 | Variação em relação ao trimestre anterior, com ajuste sazonal* | Variação em relação ao mesmo trimestre do ano anterior (nov-dez-jan/2017) | Variação em 4 trimestres | Valor em R\$ |
|--|--|--|-----------------------------|--------------|
| Rendimento habitual todos os trabalhos | 1,5% | 1,6% | 2,4% | 2.169 |
| Rendimento habitual trabalho principal | 1,5% | 1,2% | 2,0% | 2.101 |
| Empregado no setor privado com carteira de trabalho assinada | 1,6% | 3,6% | 2,5% | 2.096 |
| Empregado no setor privado sem carteira de trabalho assinada | 3,9% | -2,1% | 0,2% | 1.202 |
| Trabalhador doméstico | 0,7% | 1,8% | 0,9% | 858 |
| Empregado no Setor Público | 1,5% | -0,1% | 0,9% | 3.398 |
| Empregador | 1,7% | -1,1% | 4,9% | 5.581 |
| Conta-própria | 0,7% | 1,2% | 0,0% | 1.584 |

* Dados dessazonalizados pelo X12

Fonte: IBGE

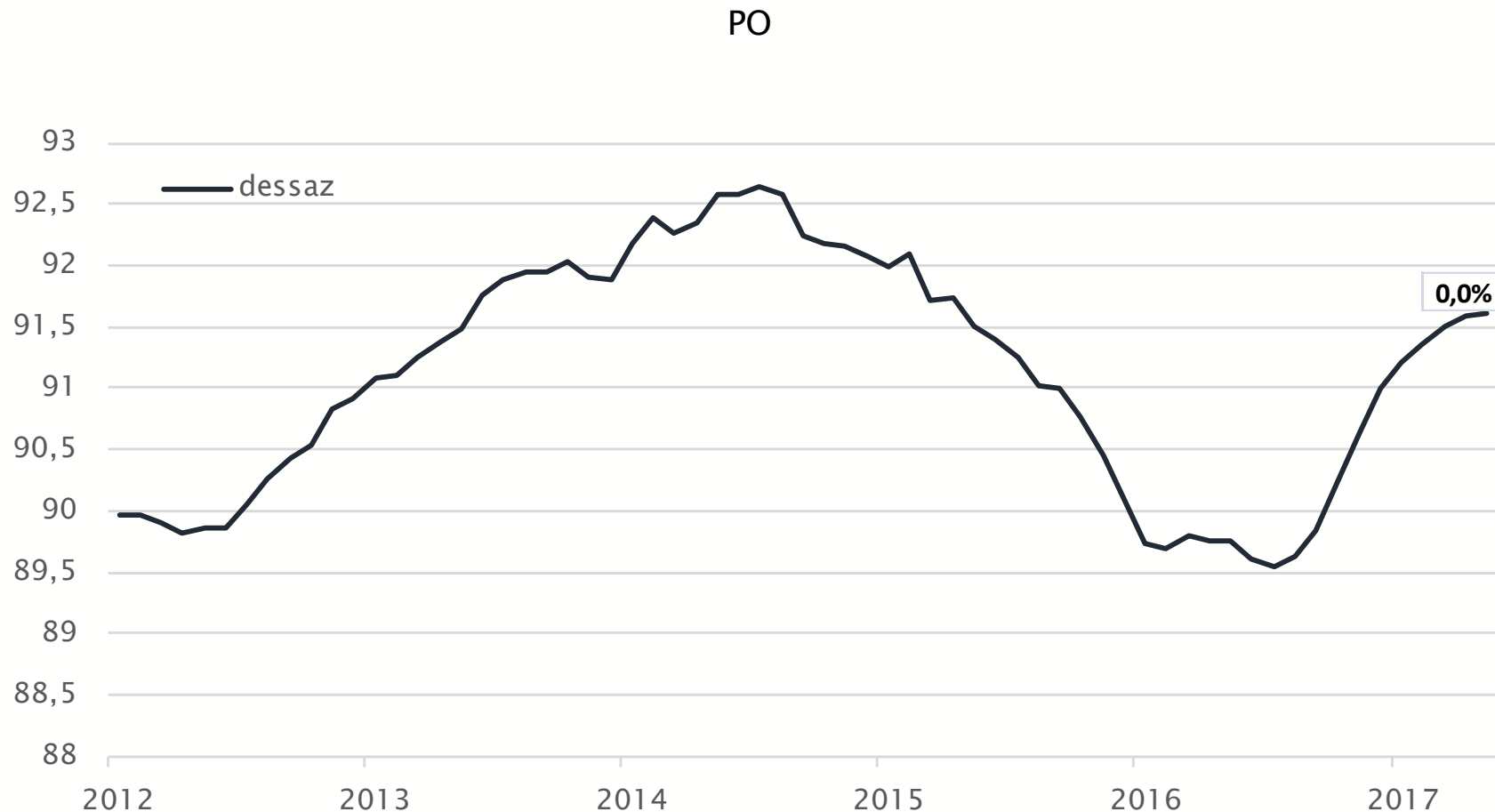


Secretaria
de Política
Econômica

Ministério
da Fazenda

População Ocupada - PO

Em milhões de pessoas e variação na margem com ajuste sazonal para o último período



* Dados dessazonalizados pelo X12

Fonte: IBGE

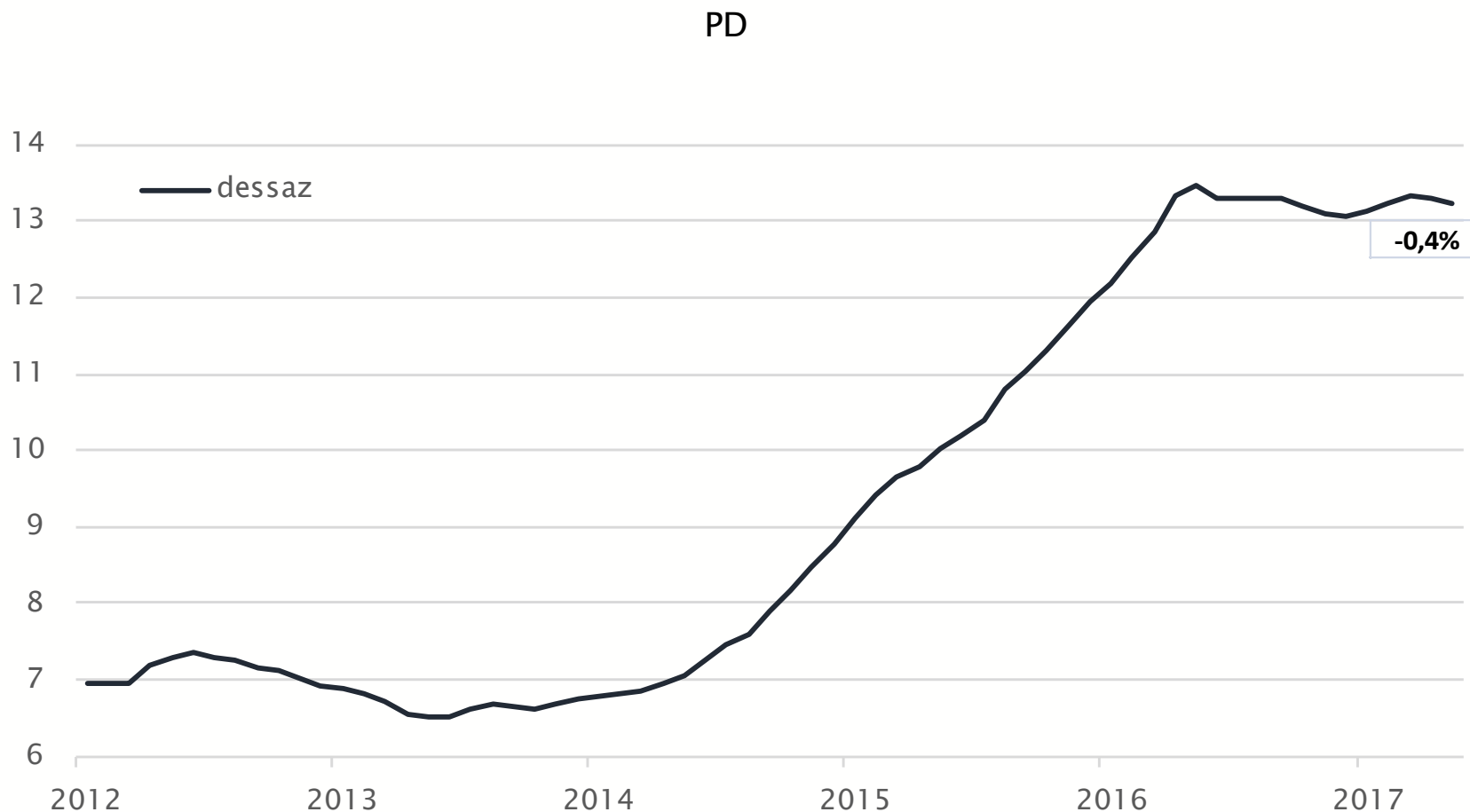


Secretaria
de Política
Econômica

Ministério
da Fazenda

População Desocupada - PD

Em milhões de pessoas e variação na margem com ajuste sazonal para o último período

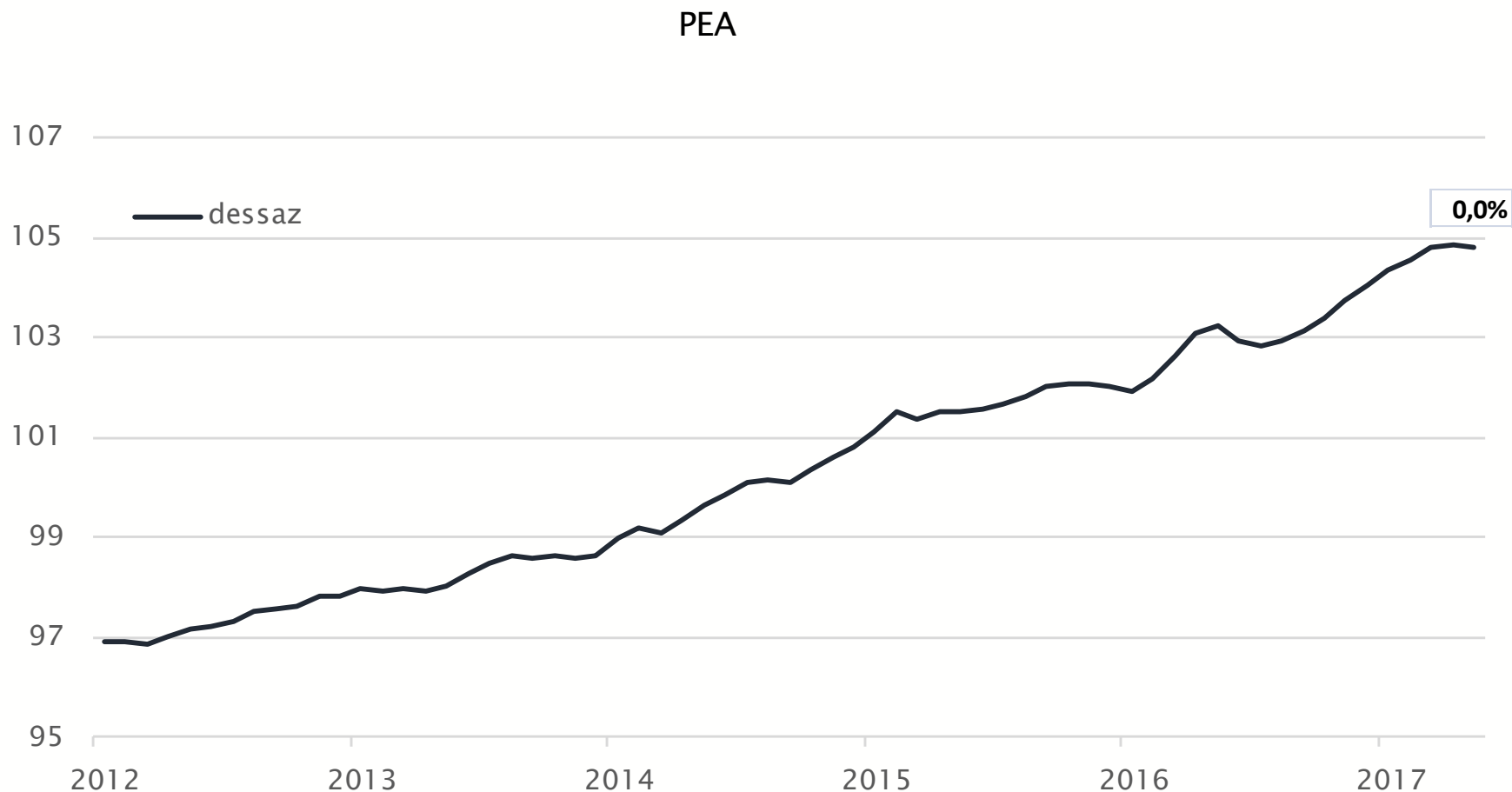


* Dados dessazonalizados pelo X12

Fonte: IBGE

População Economicamente Ativa - PEA

Em milhões de pessoas e variação na margem com ajuste sazonal para o último período

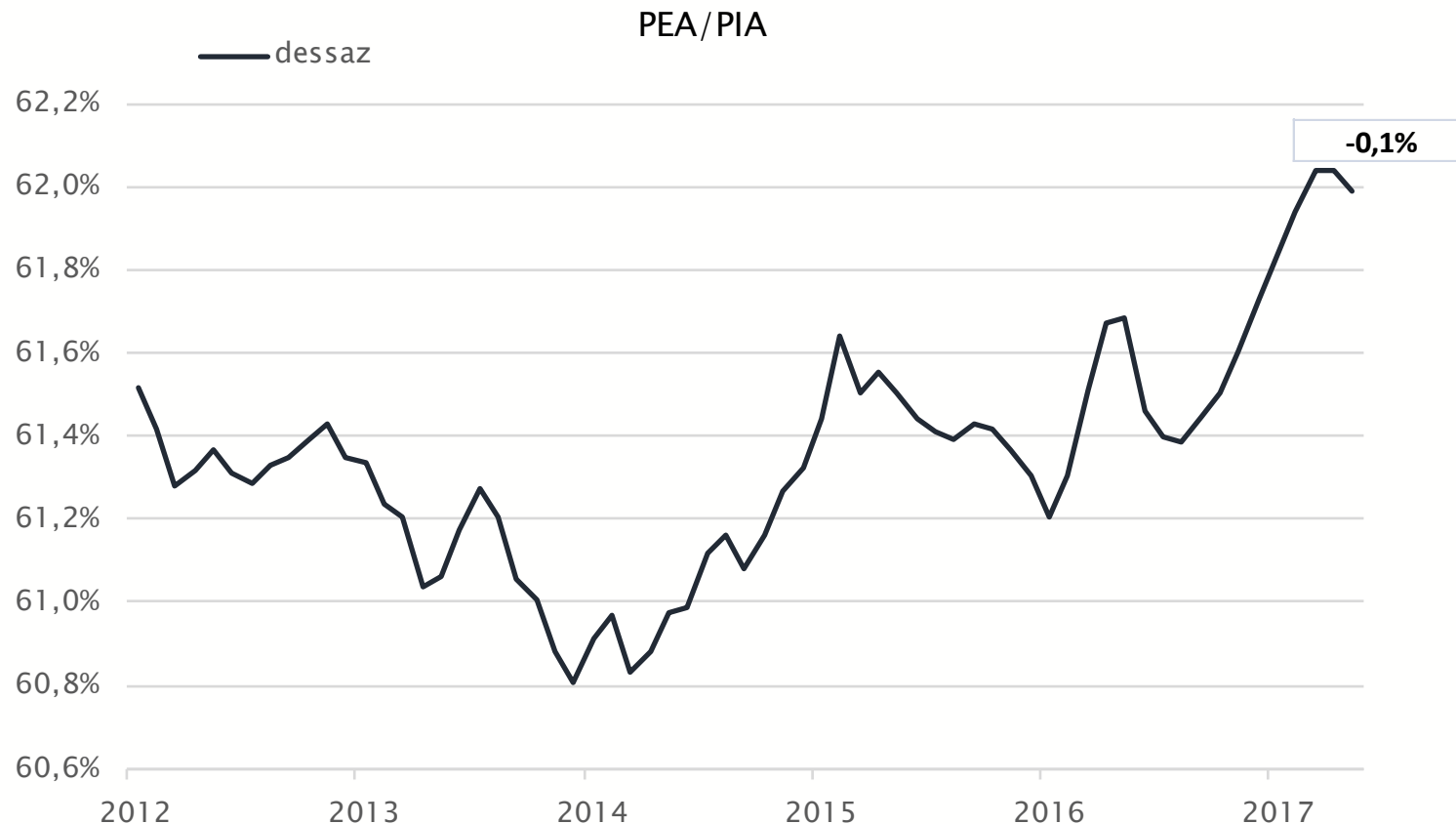


* Dados dessazonalizados pelo X12

Fonte: IBGE

Taxa de Participação (PEA/PIA)

Percentual (%) e variação na margem com ajuste sazonal para o último período

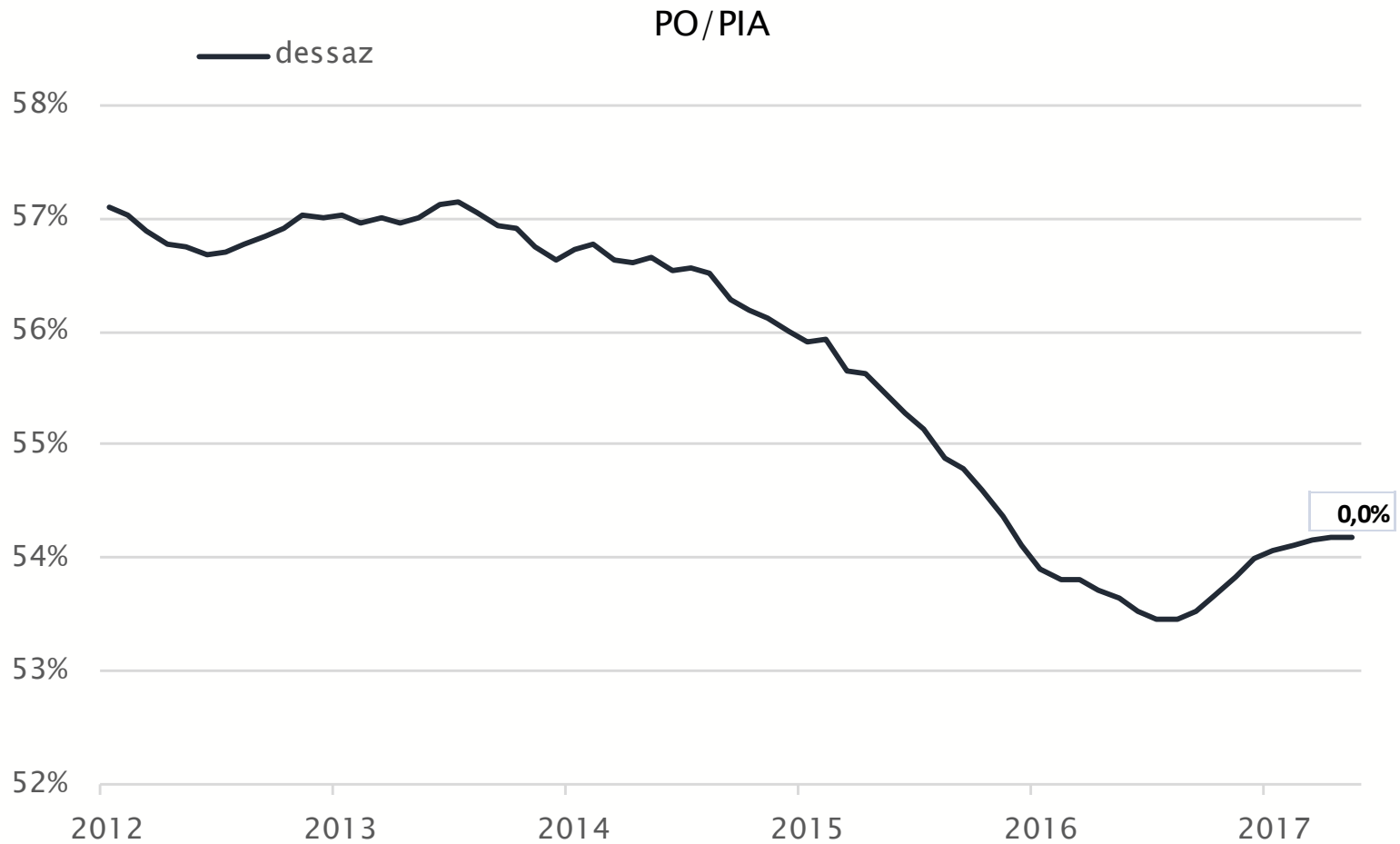


* Dados dessazonalizados pelo X12

Fonte: IBGE

Nível de Ocupação (PO/PIA)

Percentual (%) e variação na margem com ajuste sazonal para o último período

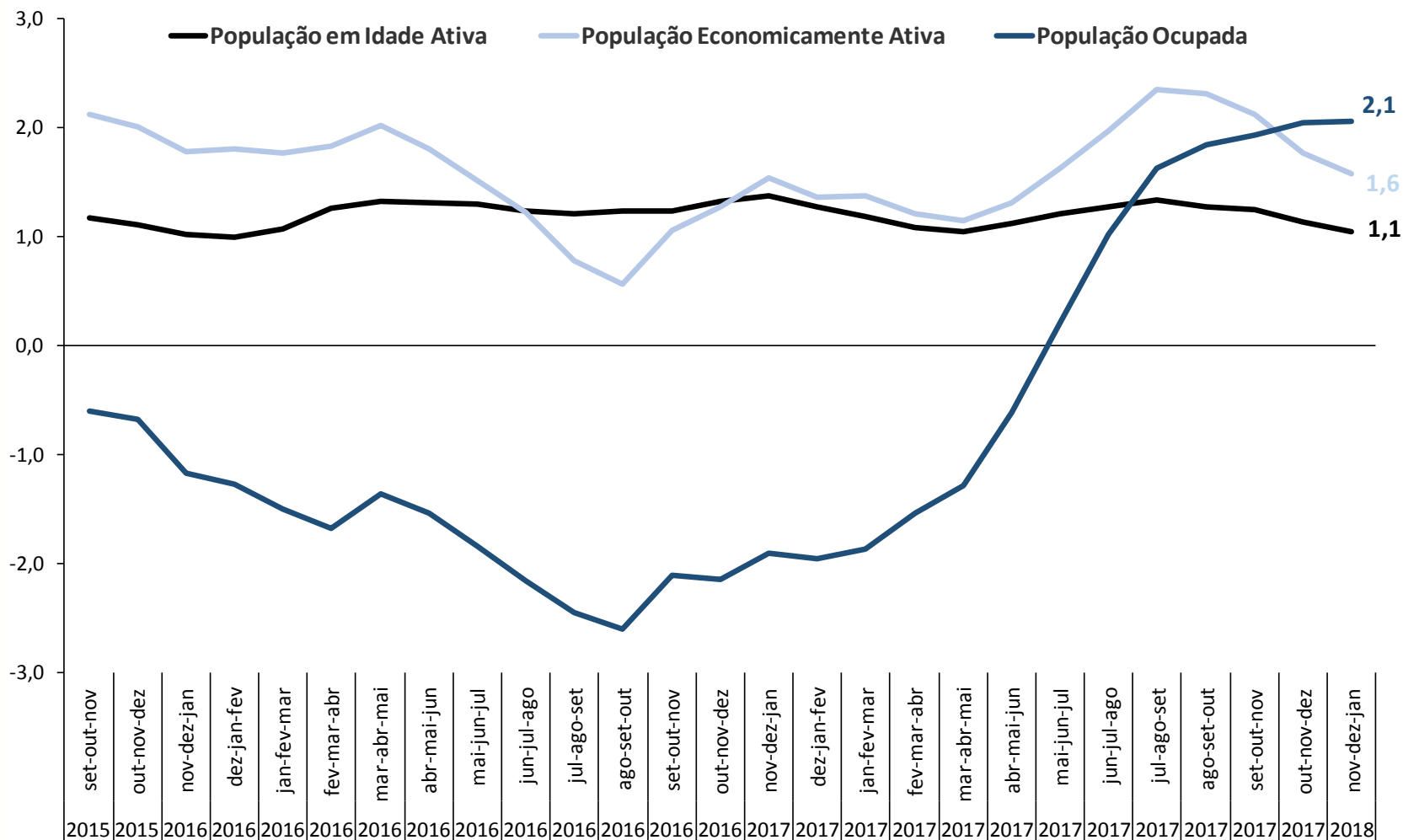


* Dados dessazonalizados pelo X12

Fonte: IBGE

Variação do contingente populacional

Variação em relação ao mesmo trimestre do ano anterior (%)



Fonte: IBGE



Secretaria de Política Econômica

Ministério da Fazenda

Rendimento real habitual de todos os trabalhos

Valor em reais (R\$) e variação na margem com ajuste sazonal para o último período

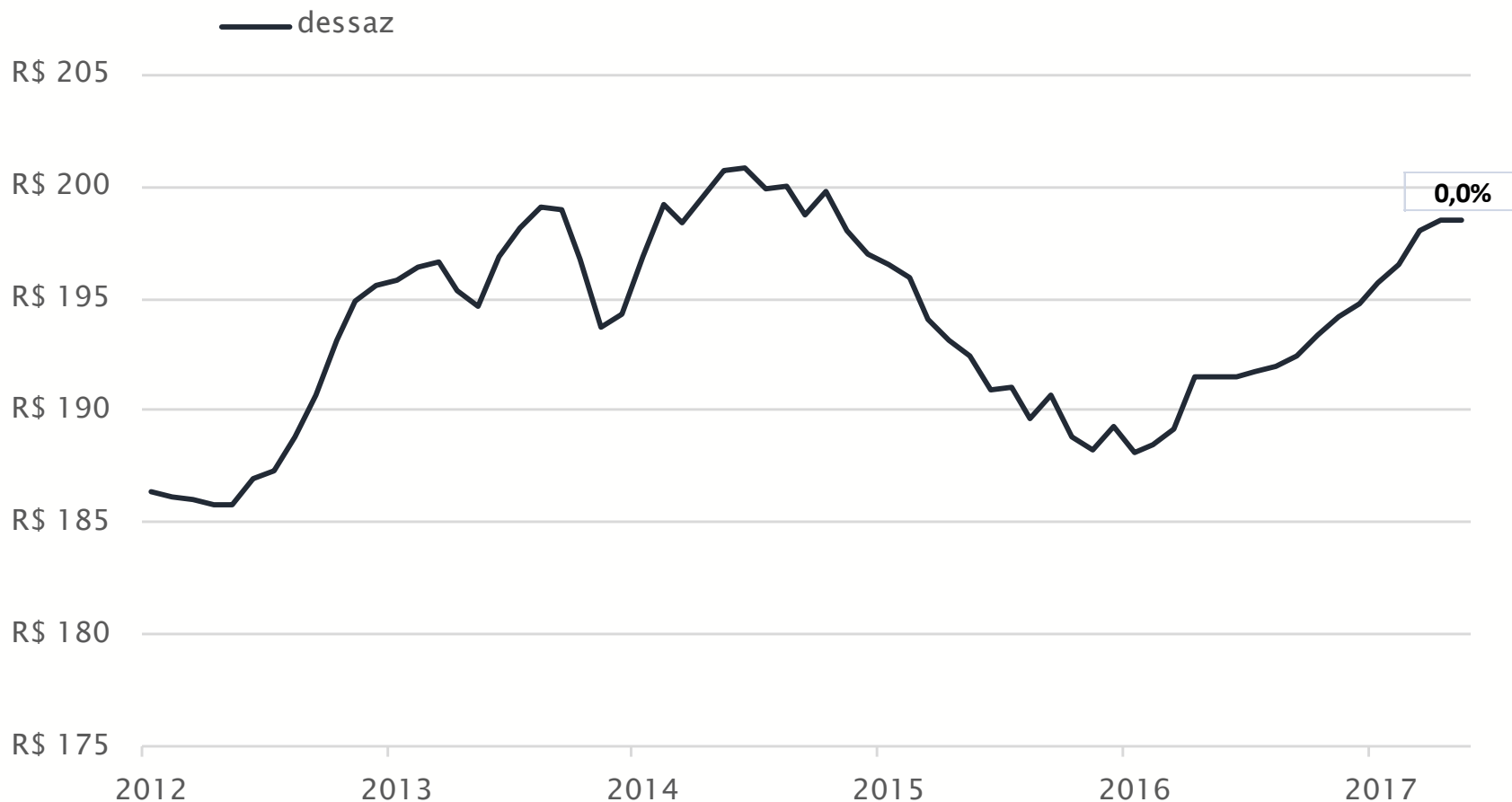


* Dados dessazonalizados pelo X12

Fonte: IBGE

Massa salarial real total

Valor em bilhões de reais (R\$) e variação na margem com ajuste sazonal para o último período



* Dados dessazonalizados pelo X12

Fonte: IBGE

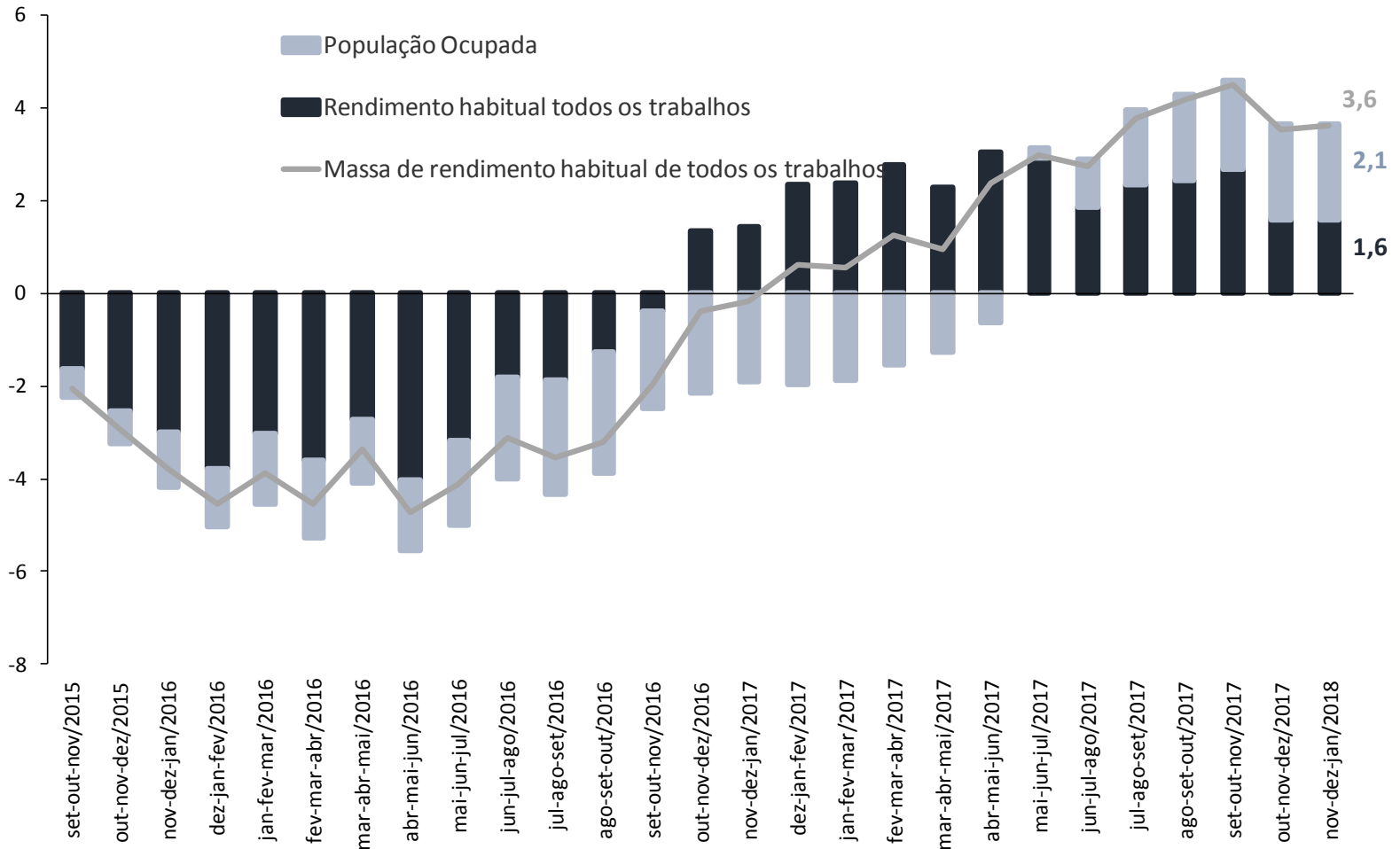


Secretaria
de Política
Econômica

Ministério
da Fazenda

Componentes da massa salarial real total

Varição em relação ao mesmo trimestre do ano anterior (%)



Massa salarial real dos Empregados com Carteira no Setor Privado

Valor em bilhões de reais (R\$) e variação na margem com ajuste sazonal para o último período

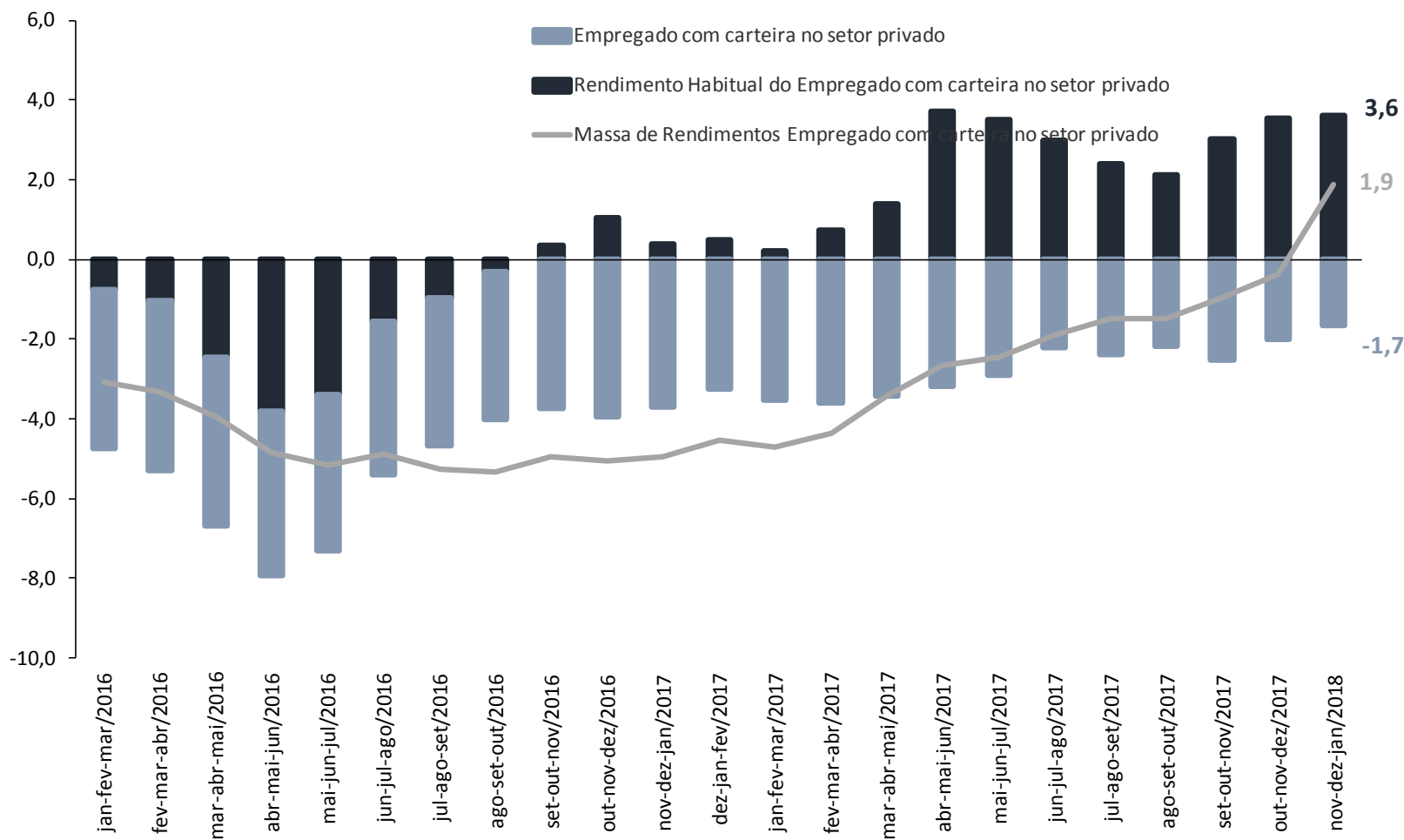


* Dados dessazonalizados pelo X12

Fonte: IBGE

Massa salarial real dos Empregados com Carteira no Setor Privado

Varição em relação ao mesmo trimestre do ano anterior (%)





Ministério da Fazenda

Para maiores informações acesse o site da Secretaria de Política Econômica:

www.spe.fazenda.gov.br



Secretaria
de Política
Econômica

**Ministério
da Fazenda**