



MINISTÉRIO DA FAZENDA

CAGED

Agosto 2018

21 de setembro de 2018

Os informativos econômicos da Secretaria de Política Econômica (SPE) são elaborados a partir de dados de conhecimento público, cujas fontes primárias são instituições autônomas, públicas ou privadas. O objetivo é organizar informações de conhecimento público para ampliar o entendimento sobre a economia brasileira. O conteúdo deste material é meramente informativo, não possuindo caráter prospectivo, nem delimitando as ações de política econômica adotadas pelo Ministério da Fazenda



Secretaria
de Política
Econômica

**Ministério
da Fazenda**

Resumo dos Resultados

Caged – Agosto 2018

- Segundo o cadastro geral de empregados celetistas (CAGED) do MTE houve criação líquida de empregos com carteira assinada em 110.431 postos de trabalho, o que não inclui as declarações entregues fora do prazo.
- Na série com ajuste sazonal SPE criação líquida de 56.618 empregos.
- O resultado veio acima das expectativas de mercado captadas pelo Broadcast, com máximo de 88.318, mínimo de 37.313 e mediana de 59.950.
- Destaques positivos: serviços 66.256 postos de trabalho, comércio 17.859 vagas e indústria de transformação 15.764 novos empregos.
- O setor agrícola foi o único com saldo negativo (-3.349 empregos), no entanto, na série com ajuste sazonal o saldo torna-se positivo (+5.535 empregos), o que justifica o impacto positivo da agropecuária na variação relativa ao estoque com ajuste sazonal (slide 7) .

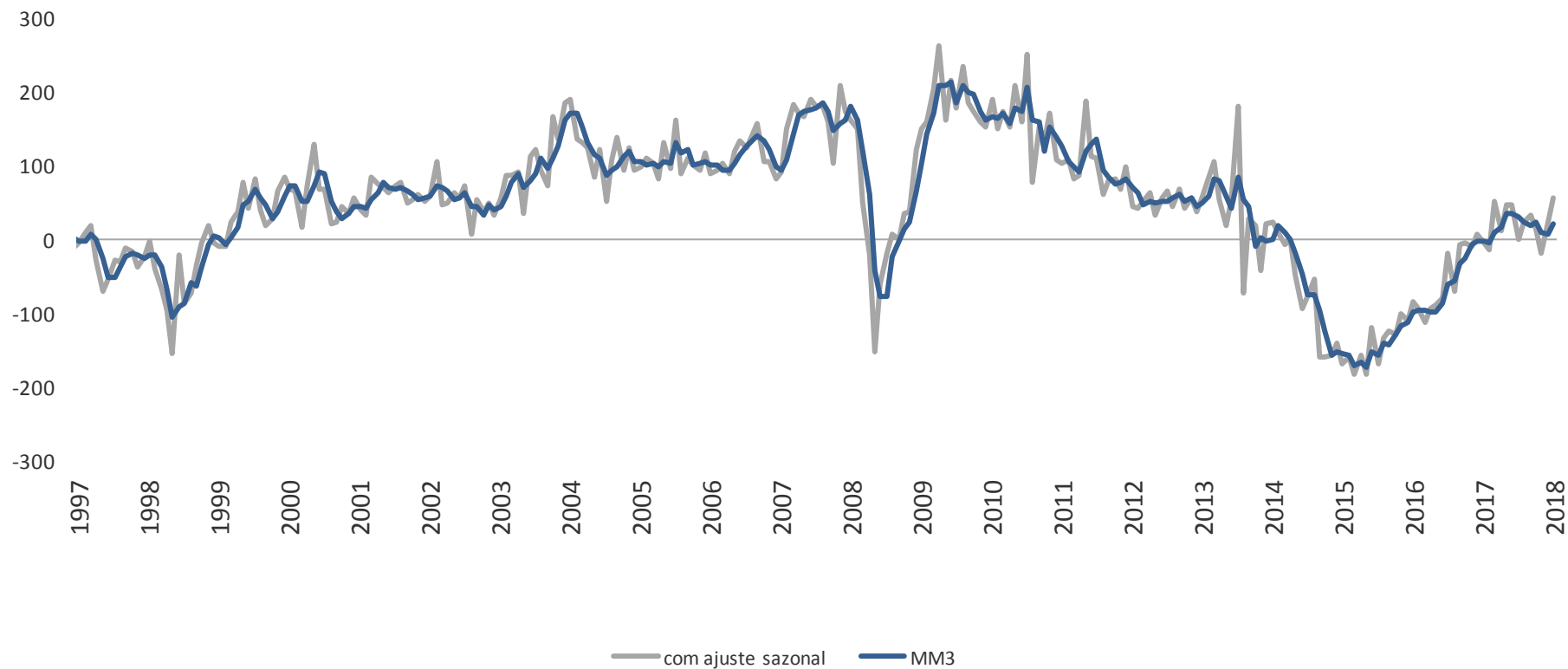
Varição mensal absoluta do emprego

Critério	ago/17	jul/18	ago/18
Sem Ajuste Sazonal	35.457	47.319	110.431
Com Ajuste Sazonal	-4.949	24.367	56.618

** Não inclui as declarações fora do prazo*

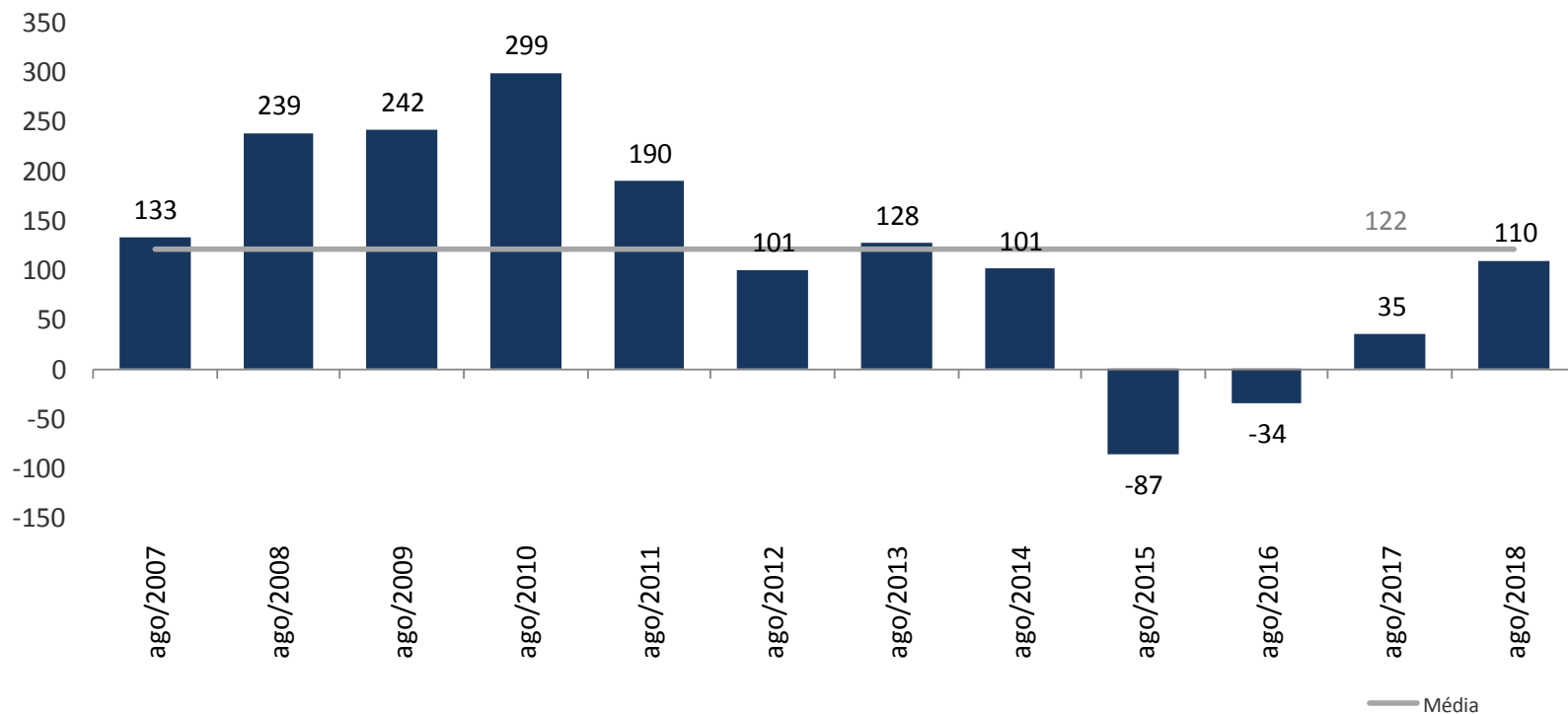
Criação líquida de postos de trabalho

Saldo do emprego mensal com ajuste sazonal e média móvel trimestral – em milhares



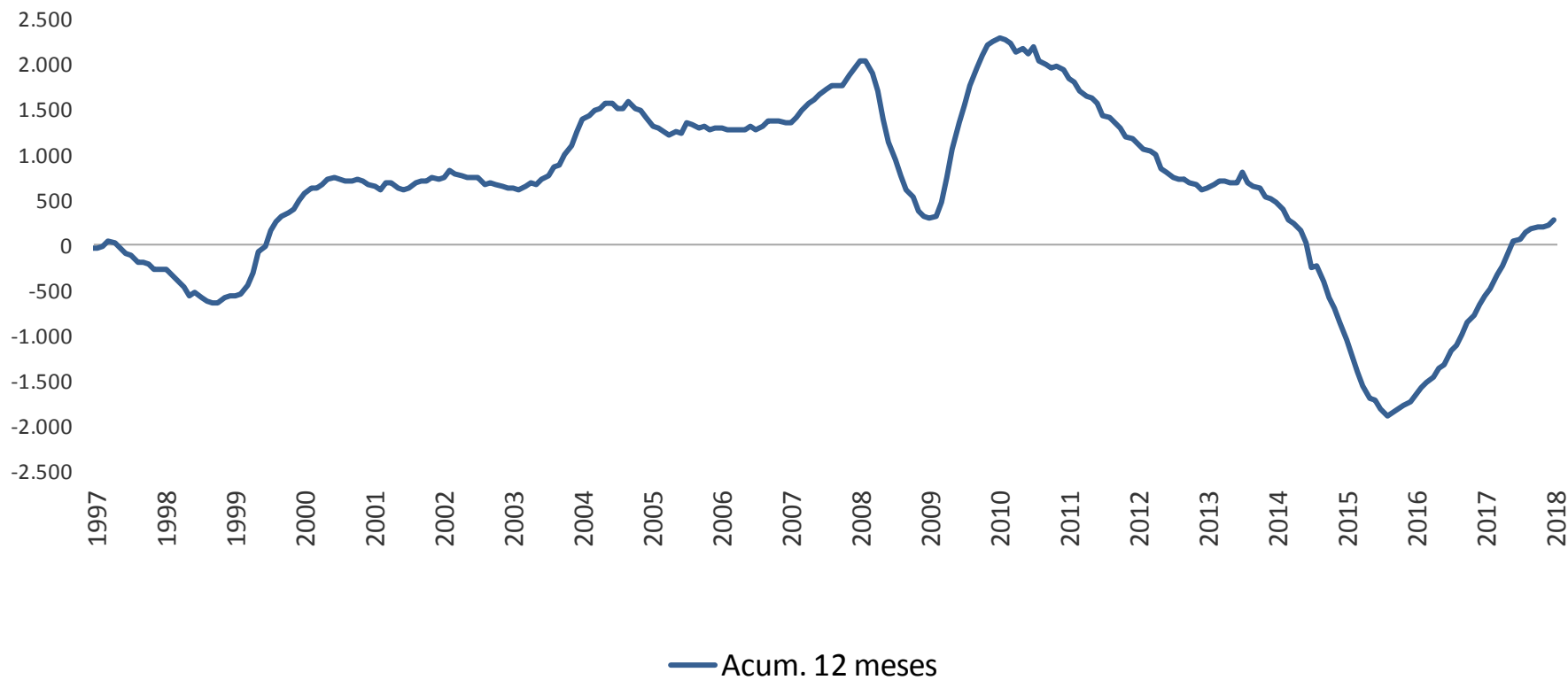
Criação Líquida de postos de trabalho

Mês de referência de cada ano – em milhares



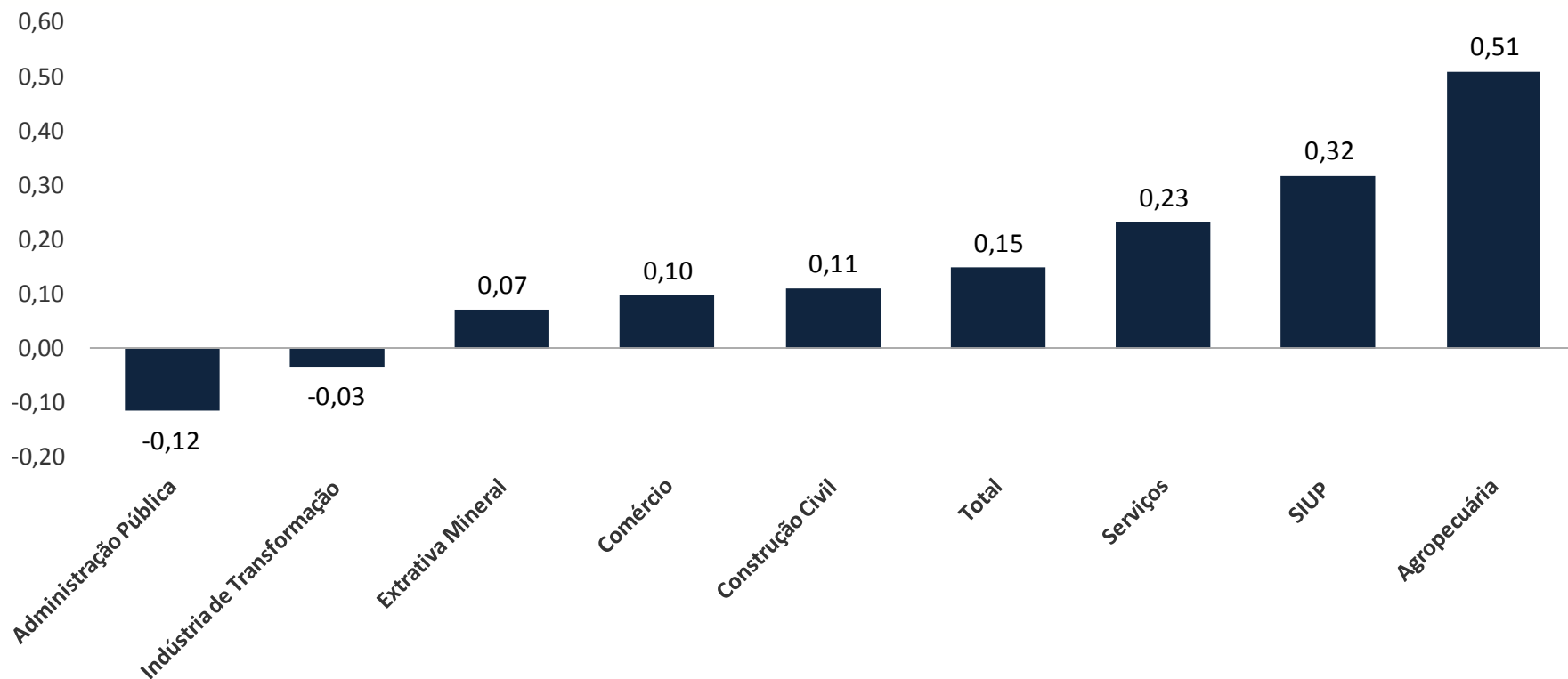
Criação líquida de postos de trabalho

Saldo do emprego formal acumulado em 12 meses – em milhares



Variação relativa do emprego formal por setores de atividade

Variação (%) do emprego formal no mês relativo ao estoque com ajustes do mês anterior dessazonalizados



**Dados incluem declarações fora do prazo para o estoque*



Ministério da Fazenda

Para maiores informações acesse o site da Secretaria de Política Econômica:

www.spe.fazenda.gov.br



Secretaria
de Política
Econômica

**Ministério
da Fazenda**