



MINISTÉRIO DA FAZENDA

# VBP – Valor Bruto da produção Agropecuária

Julho/2018

*Dados divulgados em 14/08/2018*

Os informativos econômicos da Secretaria de Política Econômica (SPE) são elaborados a partir de dados de conhecimento público, cujas fontes primárias são instituições autônomas, públicas ou privadas. O objetivo é organizar informações de conhecimento público para ampliar o entendimento sobre a economia brasileira. O conteúdo deste material é meramente informativo, não possuindo caráter prospectivo, nem delimitando as ações de política econômica adotadas pelo Ministério da Fazenda



Secretaria  
de Política  
Econômica

**Ministério  
da Fazenda**

---

➤ VBP – Valor Bruto da Produção

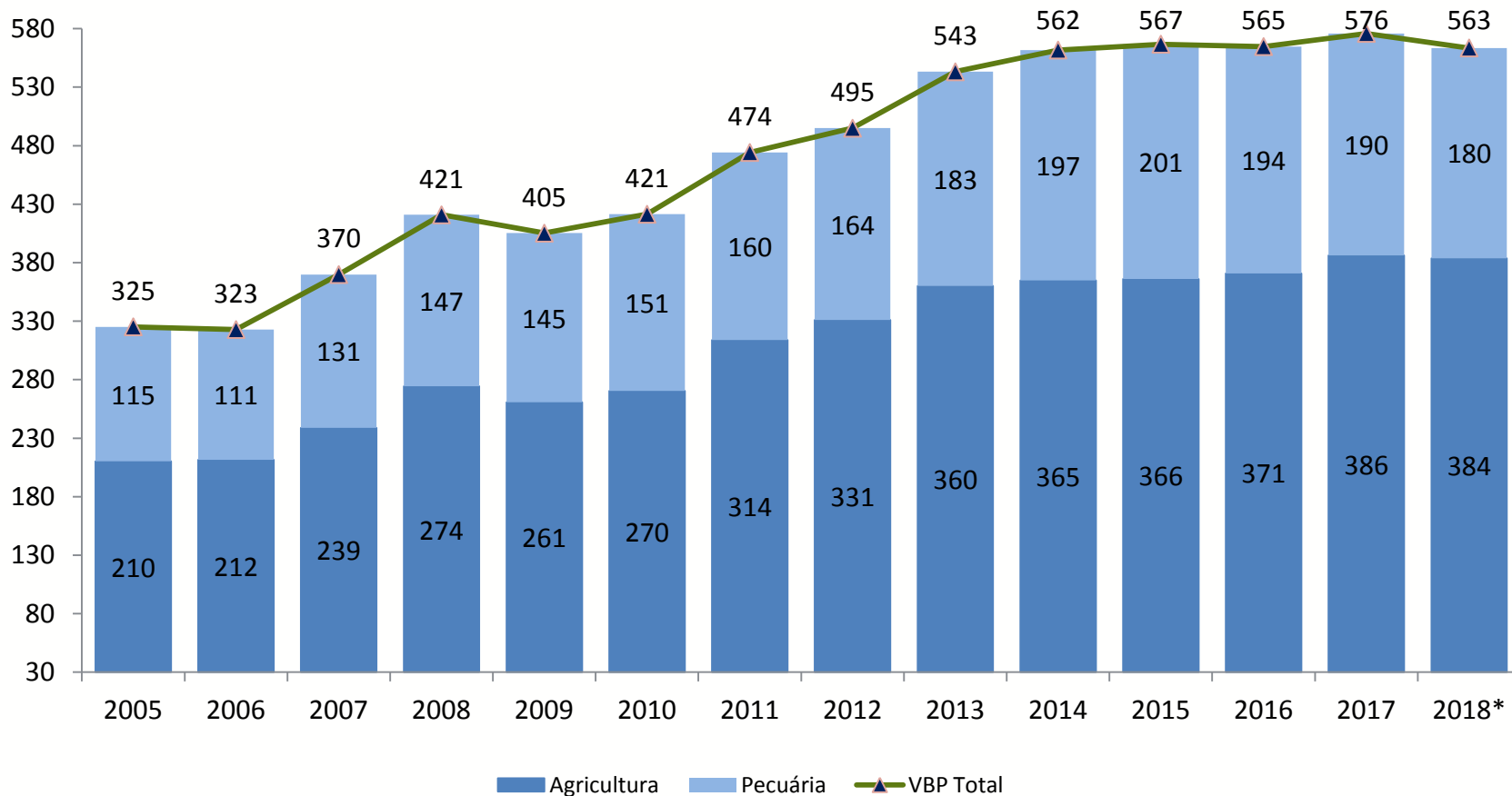
➤ Fonte: MAPA – Ministério da Agricultura Pecuária e Abastecimento

VBP para 2018 menor em razão da exclusão de culturas agrícolas no cálculo e desvalorização da pecuária.

Soja deverá se valorizar 2,7 pontos percentuais em 2018 com relação ao ano anterior.

# Valor Bruto da Produção Agropecuária – VBP

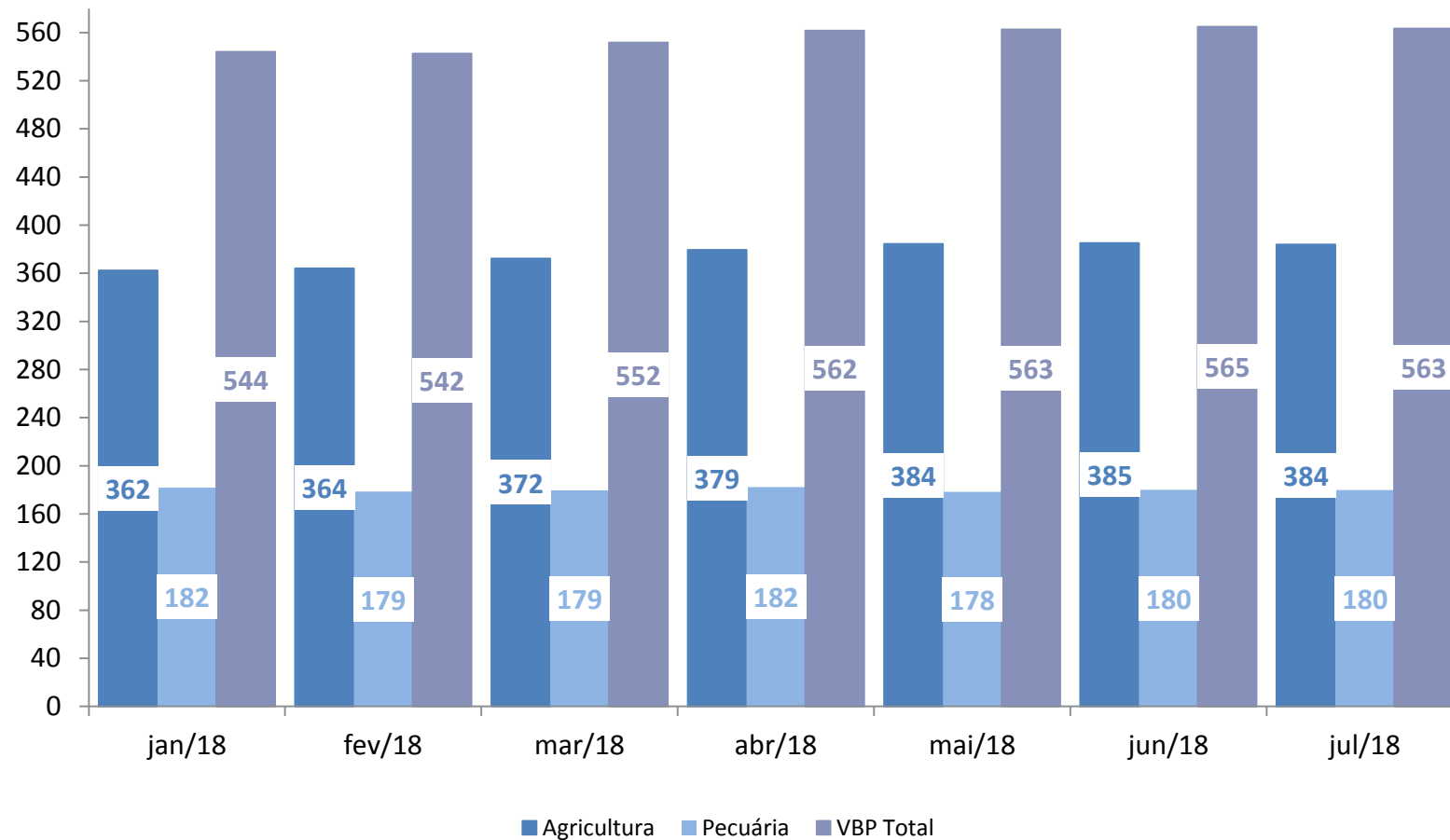
Em R\$ bilhões (a preços de julho/2018)



Redução do VBP em 2018 atribuída à queda de preço dos produtos da pecuária (que declinam por três anos consecutivos). Os produtos da agricultura indicam leve redução devido a exclusão dos valores das culturas da cebola, maçã e pimenta-do-reino na série.

# VBP – Estimativa mensal em 2018

Em R\$ bilhões (a preços de julho/2018)

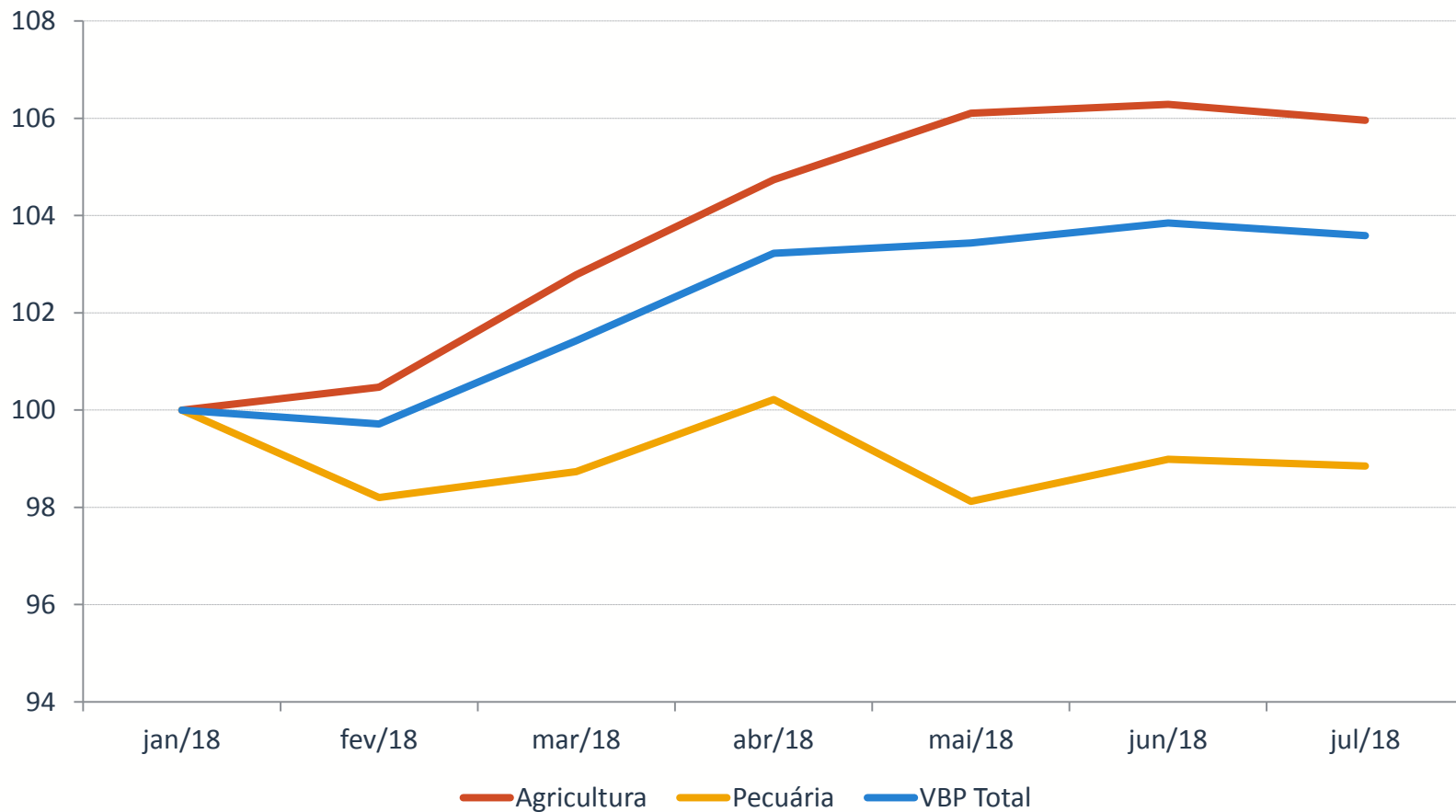


*Enquanto os produtos da pecuária se mantêm relativamente constante, os produtos agrícolas se valorizam a cada mês, na estimativa mensal do VBP para 2018.*

Fonte: MAPA

# VBP – Variação da estimativa mensal para 2018

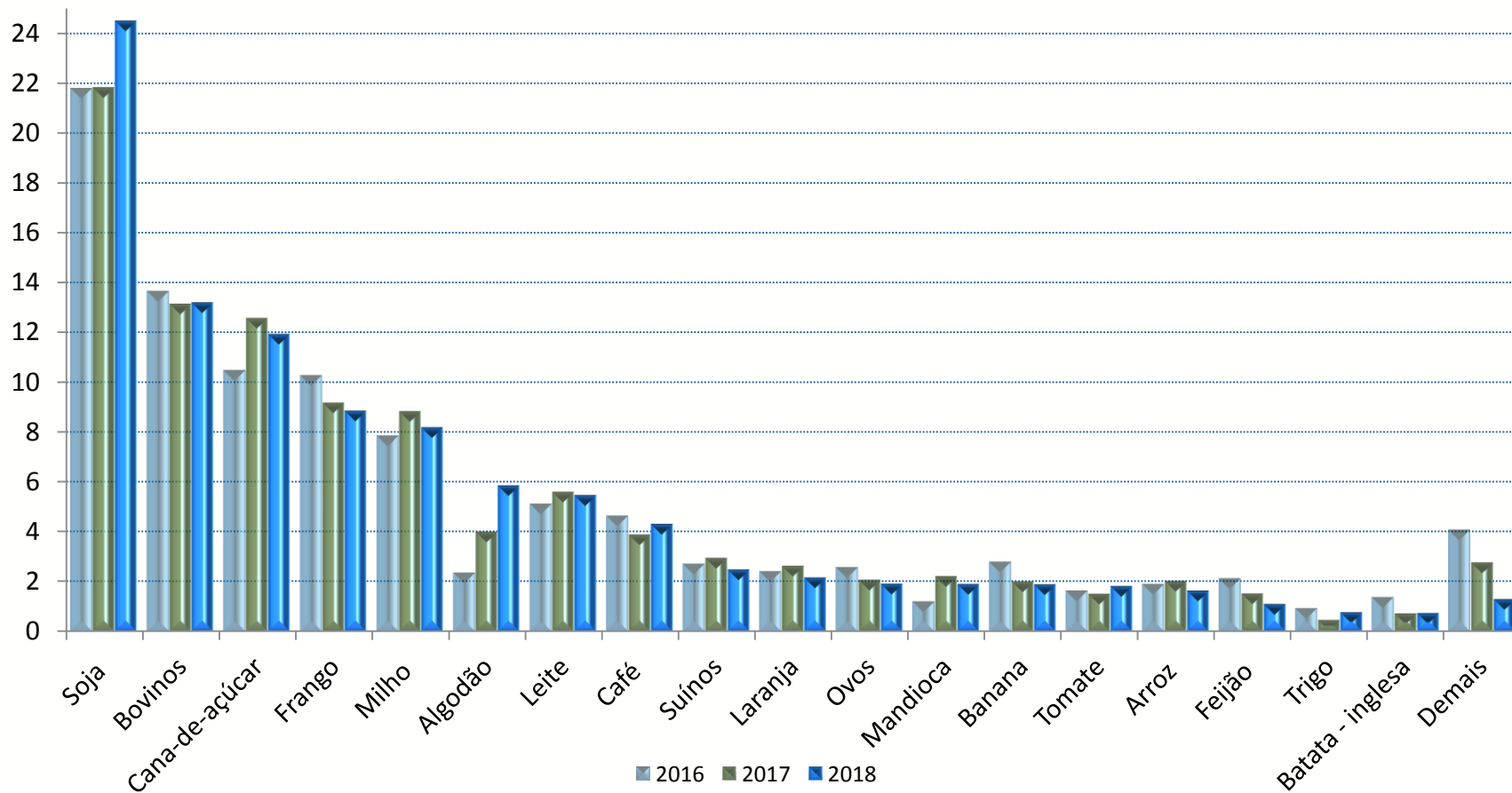
Em número índice (jan = 100)



*Enquanto o VBP dos produtos da pecuária se mantém relativamente constante, os produtos agrícolas se valorizam a cada mês, na estimativa mensal para 2018.*

# VBP – Diversas Culturas

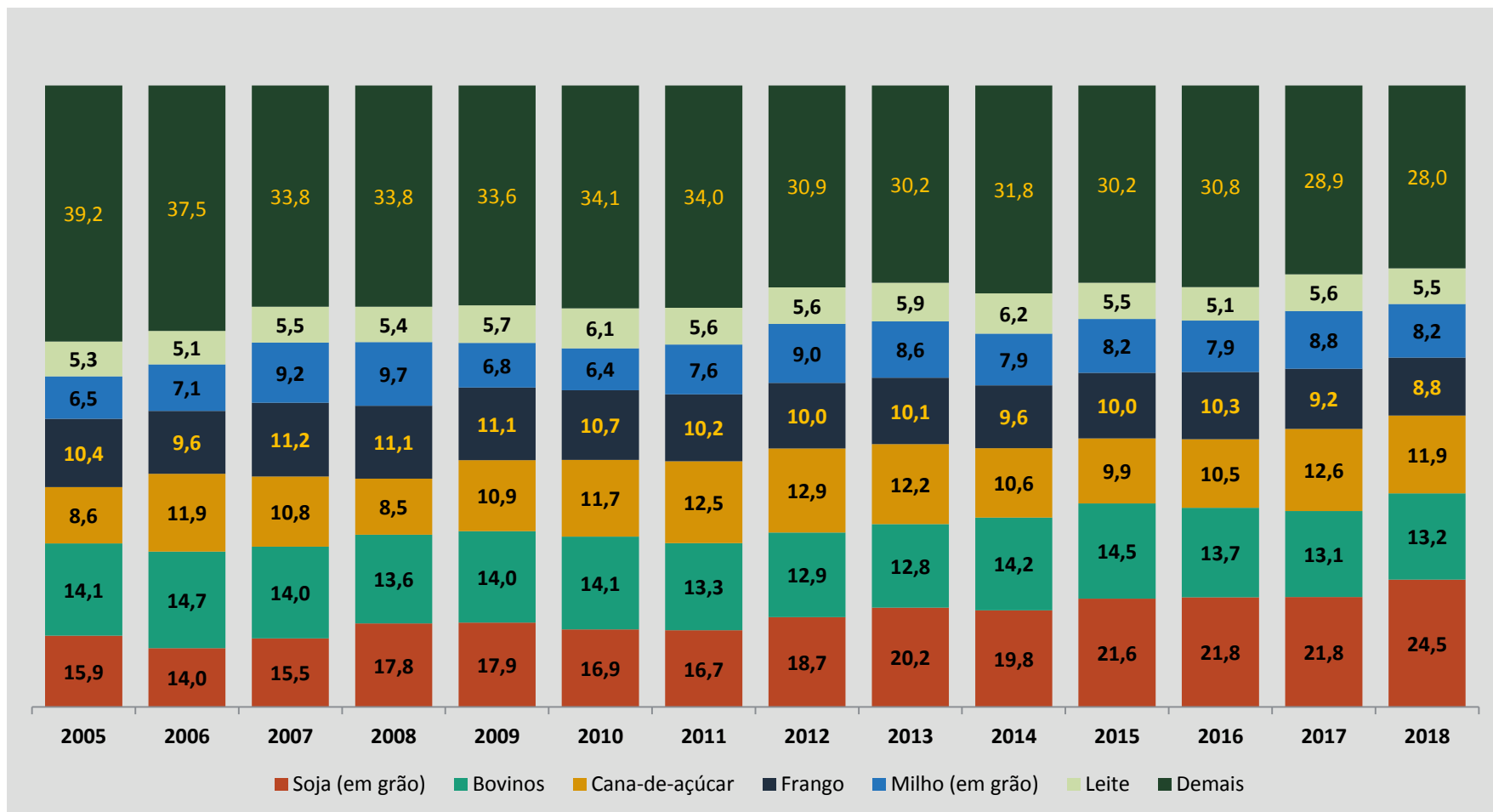
Em percentual do valor total nos anos 2016 e 2017 e estimativa para 2018



Soja é a cultura que mais ganha VBP em 2018, podendo fechar o ano com mais de dois pontos percentuais acima do valor de 2017.

# VBP – Maiores Culturas 2005-2018

Em percentual do valor total



Fonte: MAPA



## Ministério da Fazenda

Para maiores informações acesse o site da Secretaria de Política Econômica:

[www.spe.fazenda.gov.br](http://www.spe.fazenda.gov.br)



Secretaria  
de Política  
Econômica

**Ministério  
da Fazenda**