



Análise da Arrecadação

Dezembro de 2015

ARRECAÇÃO DAS RECEITAS FEDERAIS
PERÍODO: DEZEMBRO - 2015/2014

UNIDADE: R\$ MILHÕES

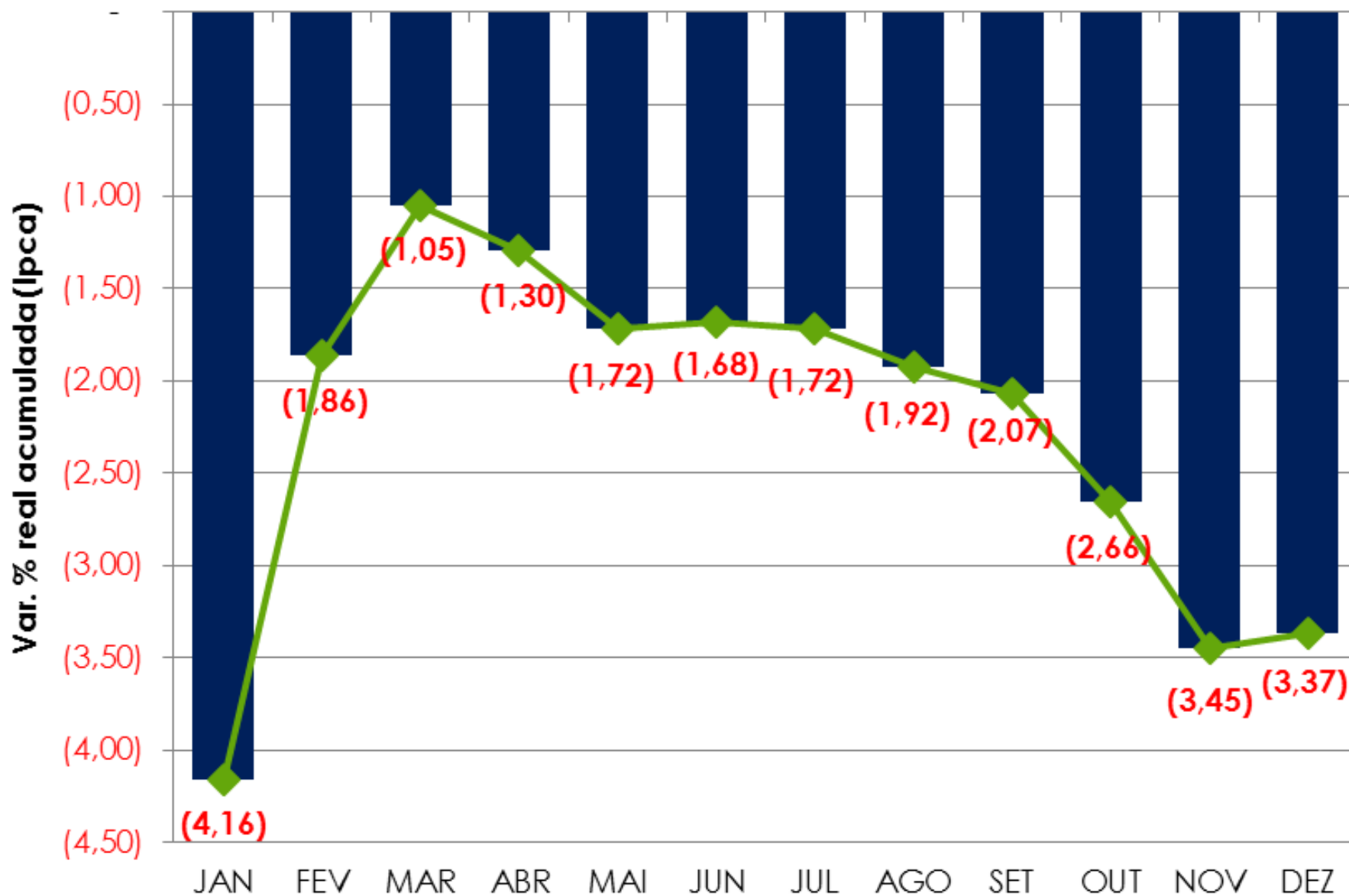
RECEITAS	DEZEMBRO				JANEIRO A DEZEMBRO			
	ARRECAÇÃO (PREÇOS CORRENTES)		VARIÇÃO [A]/[B]%		ARRECAÇÃO (PREÇOS CORRENTES)		VARIÇÃO [C]/[D]%	
	2015 [A]	2014 [B]	NOMINAL	REAL (IPCA)	2015 [C]	2014 [D]	NOMINAL	REAL (IPCA)
ADMINISTRADAS PELA RFB	119.455	112.924	5,78	(4,42)	1.191.240	1.146.775	3,88	(4,66)
ADMINISTRADAS POR OUTROS ÓRGÃOS	2.047	1.820	12,50	1,65	30.307	41.176	(26,40)	(32,48)
TOTAL	121.502	114.744	5,89	(4,32)	1.221.546	1.187.950	2,83	(5,62)

ARRECAÇÃO DAS RECEITAS ADMINISTRADAS PELA RFB
PERÍODO: DEZEMBRO - 2015/2014

UNIDADE: R\$ MILHÕES

RECEITA	DEZEMBRO				JANEIRO A DEZEMBRO			
	ARRECAÇÃO (PREÇOS CORRENTES)		VARIAÇÃO [A]/[B]%		ARRECAÇÃO (PREÇOS CORRENTES)		VARIAÇÃO [C]/[D]%	
	2015 [A]	2014 [B]	NOMINAL	REAL (IPCA)	2015 [C]	2014 [D]	NOMINAL	REAL (IPCA)
PARCELAMENTOS ESPECIAIS	1.443	3.430	(57,92)	(61,98)	21.441	35.826	(40,15)	(44,78)
DEMAIS	118.012	109.494	7,78	(2,61)	1.169.799	1.110.949	5,30	(3,37)
TOTAL	119.455	112.924	5,78	(4,42)	1.191.240	1.146.775	3,88	(4,66)

**DESEMPENHO DA ARRECADAÇÃO DAS RECEITAS ADMINISTRADAS PELA RFB
(EXCETO PARCELAMENTOS ESPECIAIS)
PERÍODO: JANEIRO A DEZEMBRO - 2015/2014**



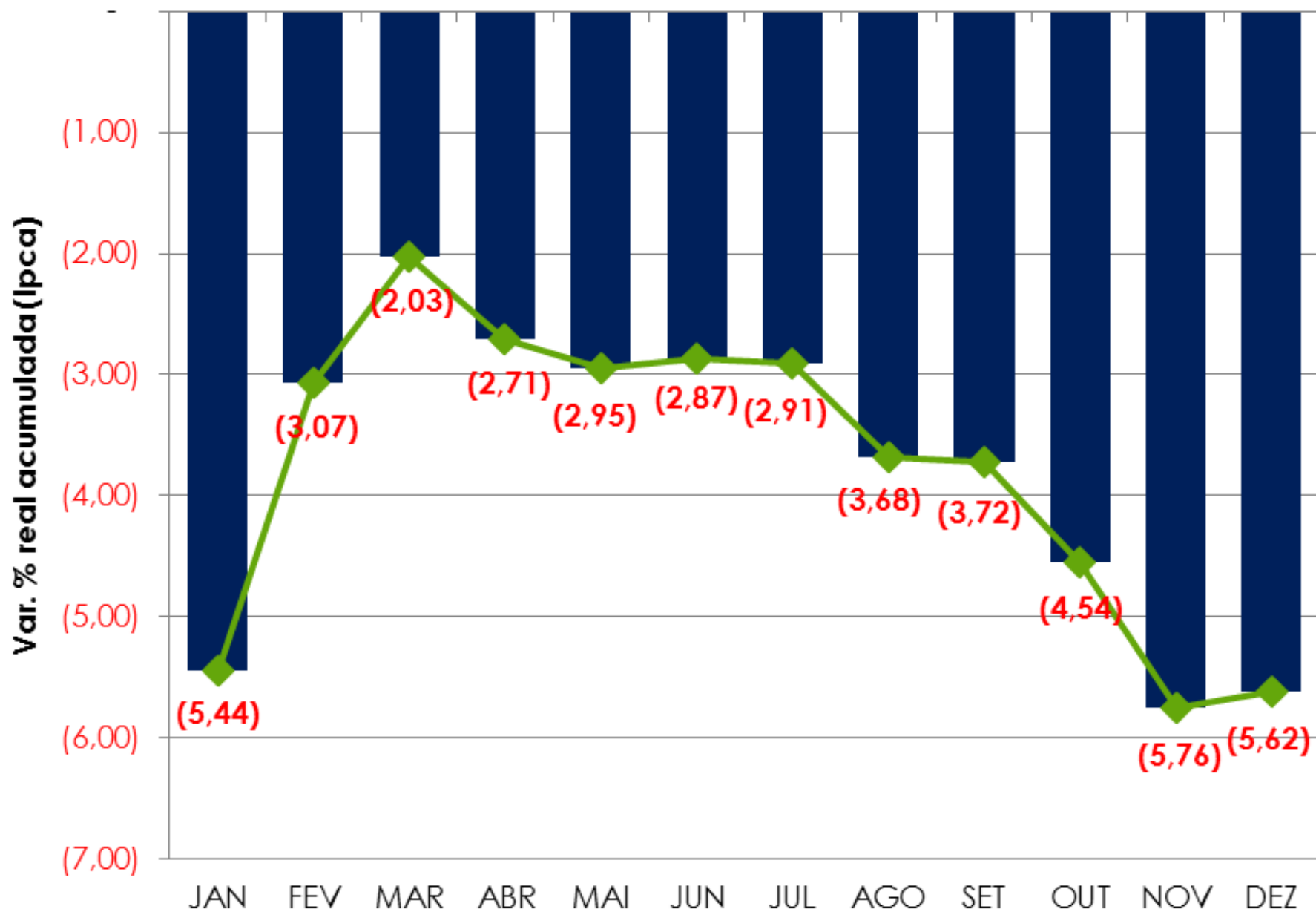
DESEMPENHO DA ARRECADAÇÃO DAS RECEITAS FEDERAIS

PERÍODO: JANEIRO A DEZEMBRO - 2015/2014

UNIDADE: R\$ MILHÕES

MÊS	ARRECADAÇÃO (PREÇOS CORRENTES)		VARIÇÃO (%)		
	JAN-DEZ/15	JAN-DEZ/14	NOMINAL [A]/[B]	REAL (IPCA) [A]/[B]	
	[A]	[B]		MÊS	ACUM.
JAN	125.282	123.667	1,31	(5,44)	(5,44)
FEV	89.982	83.143	8,23	0,49	(3,07)
MAR	94.112	86.625	8,64	0,48	(2,03)
ABR	109.241	105.885	3,17	(4,62)	(2,71)
MAI	91.500	87.897	4,10	(4,03)	(2,95)
JUN	97.091	91.387	6,24	(2,44)	(2,87)
JUL	104.868	98.816	6,12	(3,13)	(2,91)
AGO	93.738	94.377	(0,68)	(9,32)	(3,68)
SET	95.239	90.721	4,98	(4,12)	(3,72)
OUT	103.530	106.216	(2,53)	(11,33)	(4,54)
NOV	95.461	104.472	(8,63)	(17,29)	(5,76)
DEZ	121.502	114.744	5,89	(4,32)	(5,62)
TOTAL	1.221.546	1.187.950	2,83	-	(5,62)

DESEMPENHO DA ARRECADAÇÃO DAS RECEITAS FEDERAIS PERÍODO: JANEIRO A DEZEMBRO - 2015/2014



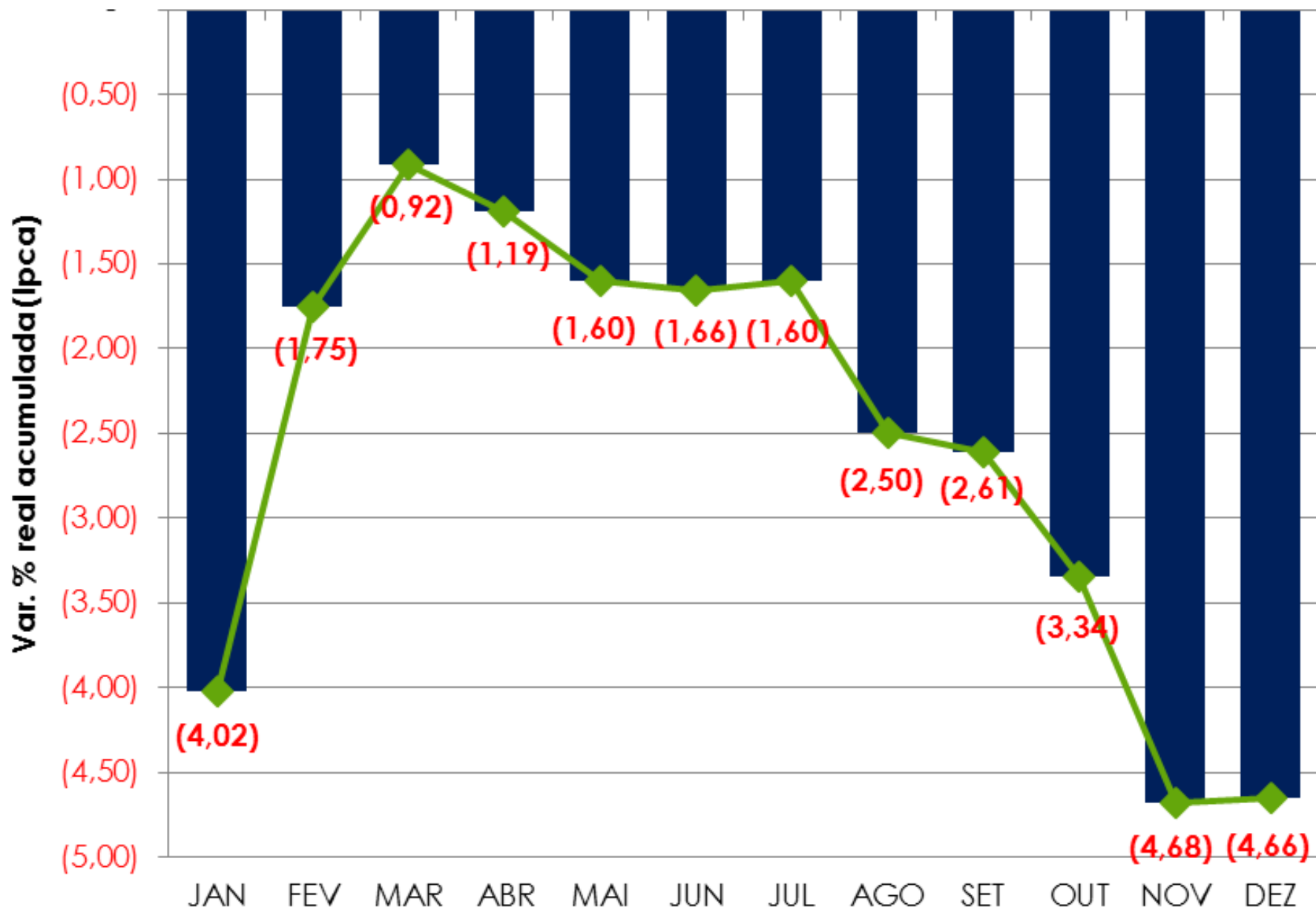
DESEMPENHO DA ARRECADAÇÃO DAS RECEITAS ADMINISTRADAS PELA RFB

PERÍODO: JANEIRO A DEZEMBRO - 2015/2014

UNIDADE: R\$ MILHÕES

MÊS	ARRECADAÇÃO (PREÇOS CORRENTES)		VARIAÇÃO (%)		
	JAN-DEZ/15 [A]	JAN-DEZ/14 [B]	NOMINAL [A]/[B]	REAL (IPCA) [A]/[B]	
				MÊS	ACUM.
JAN	120.422	117.112	2,83	(4,02)	(4,02)
FEV	88.698	81.090	9,38	1,56	(1,75)
MAR	92.508	84.660	9,27	1,06	(0,92)
ABR	105.799	99.772	6,04	(1,97)	(1,19)
MAI	89.967	85.925	4,70	(3,48)	(1,60)
JUN	95.239	89.213	6,75	(1,97)	(1,66)
JUL	100.378	92.759	8,21	(1,23)	(1,60)
AGO	92.101	92.318	(0,23)	(8,91)	(2,50)
SET	93.618	88.691	5,56	(3,60)	(2,61)
OUT	99.248	99.850	(0,60)	(9,58)	(3,34)
NOV	93.807	102.461	(8,45)	(17,13)	(4,68)
DEZ	119.455	112.924	5,78	(4,42)	(4,66)
TOTAL	1.191.240	1.146.775	3,88	-	(4,66)

DESEMPENHO DA ARRECADAÇÃO DAS RECEITAS ADMINISTRADAS PELA RFB
 PERÍODO: JANEIRO A DEZEMBRO - 2015/2014



Análise do Mês

DESEMPENHO DA ARRECAÇÃO DAS RECEITAS FEDERAIS
PRINCIPAIS FATORES
INDICADORES MACROECONÔMICOS

INDICADOR	VAR. %		
	<u>OUT/15</u> OUT/14	<u>NOV/15</u> NOV/14	<u>DEZ/15</u> DEZ/14
. PRODUÇÃO INDUSTRIAL (PIM/IBGE)	-10,90%	-11,20%	-12,40%
. VENDAS DE BENS E SERVIÇOS (PMC/IBGE)	-11,47%	-11,80%	-13,16%
. MASSA SALARIAL	2,21%	-0,73%	0,01%
. VALOR EM DÓLAR DAS IMPORTAÇÕES	-37,73%	-34,05%	-34,82%

DESEMPENHO DA ARRECADAÇÃO DAS RECEITAS ADMINISTRADAS PELA RFB
PERÍODO: DEZEMBRO - 2015/2014
(A PREÇOS DE DEZEMBRO/2015 - IPCA)

UNIDADE: R\$ MILHÕES

DISCRIMINAÇÃO	DEZ/15 [A]	DEZ/14 [B]	[A]-[B]	[A]/[B]%
PARCELAMENTOS ESPECIAIS	1.443	3.796	(2.353)	(61,98)
IRPJ/CSLL	10.321	11.666	(1.345)	(11,53)
DESONERAÇÕES	(7.907)	(10.837)	2.930	(27,04)
CESTA BÁSICA	(857)	(778)	(79)	10,19
SIMPLES E MEI	(965)	(898)	(67)	7,43
OUTROS	(6.085)	(9.161)	3.076	(33,58)
SUBTOTAL [A]	3.857	4.625	(768)	(16,60)
DEMAIS [B]	115.598	120.351	(4.754)	(3,95)
RECEITA ADMINISTRADA PELA RFB [A]+[B]	119.455	124.976	(5.521)	(4,42)

ARRECADAÇÃO DO IRPJ/CSLL
PERÍODO: DEZEMBRO - 2015/2014
(A PREÇOS DE DEZEMBRO/2015 - IPCA)

UNIDADE: R\$ MILHÕES

DISCRIMINAÇÃO	ARRECADAÇÃO		DIFERENÇAS	
	DEZ/15 [A]	DEZ/14 [B]	[A]-[B]	[A]/[B]%
ESTIMATIVA MENSAL	6.131	6.767	(635)	(9,39)
FINANCEIRA	1.728	1.422	306	21,48
DEMAIS	4.403	5.344	(941)	(17,61)
LUCRO PRESUMIDO	1.542	1.811	(268)	(14,83)
OUTROS	2.647	3.089	(441)	(14,29)
TOTAL	10.321	11.666	(1.345)	(11,53)

ARRECAÇÃO DAS RECEITAS ADMINISTRADAS PELA RFB

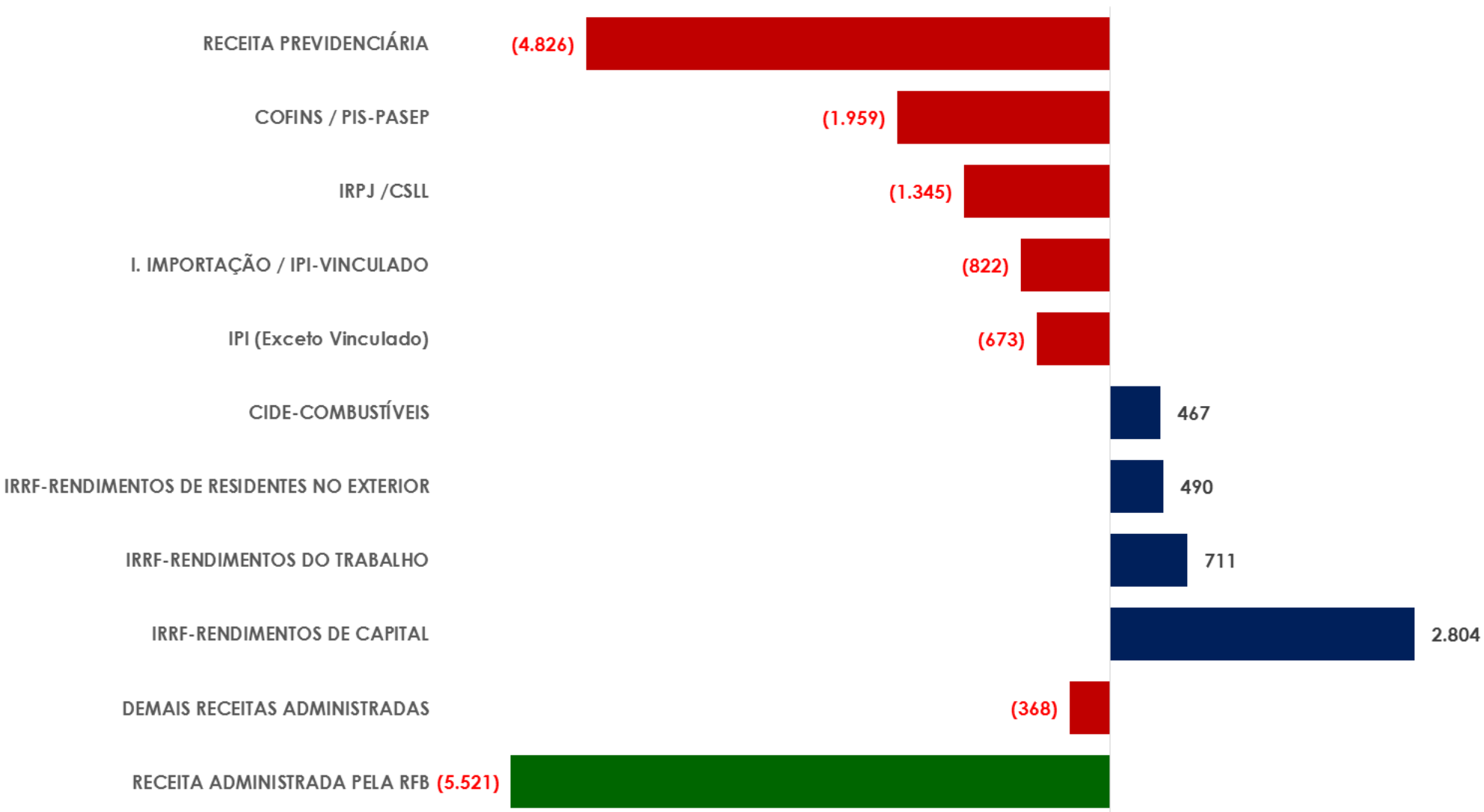
PERÍODO: DEZEMBRO - 2015/2014

(A PREÇOS DE DEZEMBRO/2015 - IPCA)

UNIDADE: R\$ MILHÕES

RECEITAS	DEZ/15 [A]	DEZ/14 [B]	DIFERENÇAS	
			[A]-[B]	[A]/[B]%
RECEITA PREVIDENCIÁRIA	45.052	49.878	(4.826)	(9,68)
COFINS / PIS-PASEP	21.544	23.503	(1.959)	(8,34)
IRPJ /CSLL	10.321	11.666	(1.345)	(11,53)
I. IMPORTAÇÃO / IPI-VINCULADO	3.848	4.669	(822)	(17,60)
IPI (Exceto Vinculado)	2.938	3.612	(673)	(18,64)
CIDE-COMBUSTÍVEIS	468	1	467	-
IRRF-RENDIMENTOS DE RESIDENTES NO EXTERIOR	3.367	2.877	490	17,02
IRRF-RENDIMENTOS DO TRABALHO	9.261	8.550	711	8,32
IRRF-RENDIMENTOS DE CAPITAL	11.599	8.795	2.804	31,89
DEMAIS RECEITAS ADMINISTRADAS	11.058	11.426	(368)	(3,22)
RECEITA ADMINISTRADA PELA RFB	119.455	124.976	(5.521)	(4,42)

ARRECAÇÃO DAS RECEITAS ADMINISTRADAS PELA RFB
PERÍODO: DEZEMBRO - 2015/2014
(A PREÇOS DE DEZEMBRO/2015 - IPCA)



Análise do Período Acumulado (Jan-Dez)

DESEMPENHO DA ARRECADAÇÃO DAS RECEITAS FEDERAIS
PRINCIPAIS FATORES
INDICADORES MACROECONÔMICOS

INDICADOR	VAR. %		
	<u>JAN-OUT/15</u> JAN-OUT/14	<u>JAN-NOV/15</u> JAN-NOV/14	<u>JAN-DEZ/15</u> JAN-DEZ/14
. PRODUÇÃO INDUSTRIAL (PIM/IBGE)	-6,84%	-7,27%	-7,70%
. VENDAS DE BENS E SERVIÇOS (PMC/IBGE)	-6,76%	-7,23%	-7,75%
. MASSA SALARIAL	4,57%	4,07%	3,71%
. VALOR EM DÓLAR DAS IMPORTAÇÕES	-25,94%	-26,58%	-27,16%

DESEMPENHO DA ARRECADAÇÃO DAS RECEITAS ADMINISTRADAS PELA RFB
PERÍODO: JANEIRO A DEZEMBRO - 2015/2014
(A PREÇOS DE DEZEMBRO/2015 - IPCA)

UNIDADE: R\$ MILHÕES

DISCRIMINAÇÃO	JAN-DEZ/15 [A]	JAN-DEZ/14 [B]	[A]-[B]	[A]/[B]%
PARCELAMENTOS ESPECIAIS	22.325	40.430	(18.104)	(44,78)
IRPJ/CSLL	183.547	212.987	(29.440)	(13,82)
ARRECADAÇÃO EXTRAORDINÁRIA (*)	13.100	10.758	2.342	21,77
DESONERAÇÕES	(103.262)	(99.416)	(3.846)	3,87
SIMPLES E MEI	(11.577)	(7.744)	(3.833)	49,50
FOLHA DE SALÁRIOS	(24.149)	(22.107)	(2.042)	9,24
CESTA BÁSICA	(10.282)	(9.331)	(951)	10,19
NAFTA E ÁLCOOL	(3.887)	(3.552)	(335)	9,42
OUTROS	(53.368)	(56.683)	3.315	(5,85)
SUBTOTAL [A]	115.709	164.758	(49.049)	(29,77)
DEMAIS [B]	1.126.938	1.138.565	(11.627)	(1,02)
RECEITA ADMINISTRADA PELA RFB [A]+[B]	1.242.647	1.303.323	(60.676)	(4,66)

(*) Não inclui parcelamentos da Lei 12.996/14.

ARRECADAÇÃO DAS RECEITAS ADMINISTRADAS PELA RFB

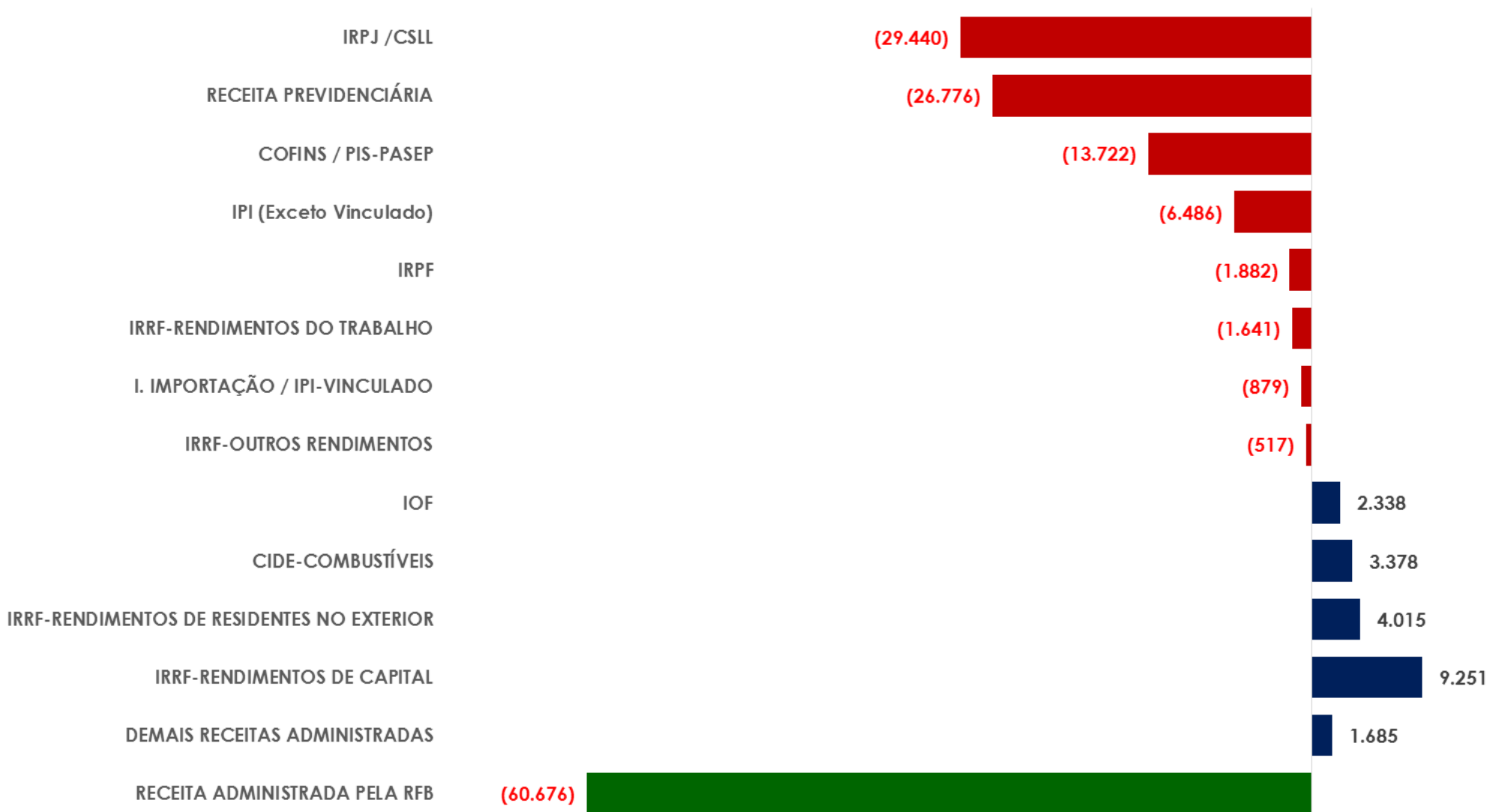
PERÍODO: JANEIRO A DEZEMBRO - 2015/2014

(A PREÇOS DE DEZEMBRO/2015 - IPCA)

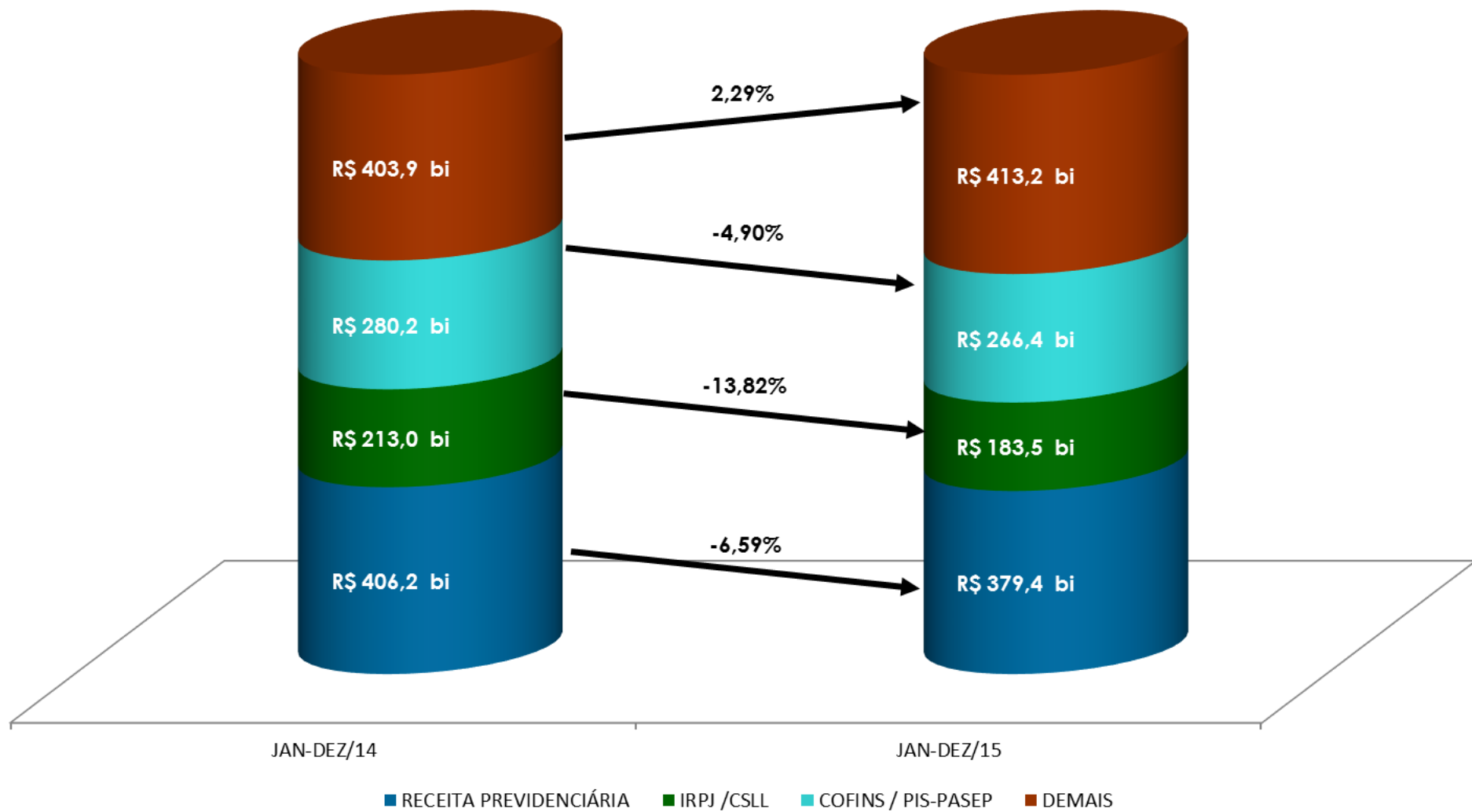
UNIDADE: R\$ MILHÕES

RECEITAS	JAN-DEZ/15 [A]	JAN-DEZ/14 [B]	DIFERENÇAS	
			[A]-[B]	[A]/[B]%
IRPJ /CSLL	183.547	212.987	(29.440)	(13,82)
RECEITA PREVIDENCIÁRIA	379.449	406.226	(26.776)	(6,59)
COFINS / PIS-PASEP	266.449	280.171	(13.722)	(4,90)
IPI (Exceto Vinculado)	33.877	40.363	(6.486)	(16,07)
IRPF	29.699	31.580	(1.882)	(5,96)
IRRF-RENDIMENTOS DO TRABALHO	97.320	98.961	(1.641)	(1,66)
I. IMPORTAÇÃO / IPI-VINCULADO	58.279	59.158	(879)	(1,49)
IRRF-OUTROS RENDIMENTOS	10.821	11.338	(517)	(4,56)
IOF	36.150	33.813	2.338	6,91
CIDE-COMBUSTÍVEIS	3.394	16	3.378	-
IRRF-RENDIMENTOS DE RESIDENTES NO EXTERIOR	25.212	21.197	4.015	18,94
IRRF-RENDIMENTOS DE CAPITAL	54.359	45.107	9.251	20,51
DEMAIS RECEITAS ADMINISTRADAS	64.091	62.406	1.685	2,70
RECEITA ADMINISTRADA PELA RFB	1.242.647	1.303.323	(60.676)	(4,66)

ARRECAÇÃO DAS RECEITAS ADMINISTRADAS PELA RFB
PERÍODO: JANEIRO A DEZEMBRO - 2015/2014
(A PREÇOS DE DEZEMBRO/2015 - IPCA)



ARRECAÇÃO DAS RECEITAS ADMINISTRADAS PELA RFB
PERÍODO: JANEIRO A DEZEMBRO - 2015/2014
(A PREÇOS DE DEZEMBRO/2015 - IPCA)



ARRECADAÇÃO DO IRPJ/CSLL
PERÍODO: JANEIRO A DEZEMBRO - 2015/2014
(A PREÇOS DE DEZEMBRO/2015 - IPCA)

UNIDADE: R\$ MILHÕES

DISCRIMINAÇÃO	ARRECADAÇÃO		DIFERENÇAS	
	JAN-DEZ/15 [A]	JAN-DEZ/14 [B]	[A]-[B]	[A]/[B]%
ESTIMATIVA MENSAL	84.320	99.665	(15.345)	(15,40)
FINANCEIRA	22.870	28.900	(6.029)	(20,86)
DEMAIS	61.450	70.765	(9.316)	(13,16)
BALANÇO TRIMESTRAL	12.084	13.800	(1.716)	(12,43)
LUCRO PRESUMIDO	48.754	54.031	(5.277)	(9,77)
OUTROS	38.389	45.491	(7.102)	(15,61)
TOTAL	183.547	212.987	(29.440)	(13,82)

ARRECADAÇÃO DA RECEITA ADMINISTRADA PELA RFB POR DIVISÃO ECONÔMICA (EXCETO RECEITAS PREVIDENCIÁRIAS)

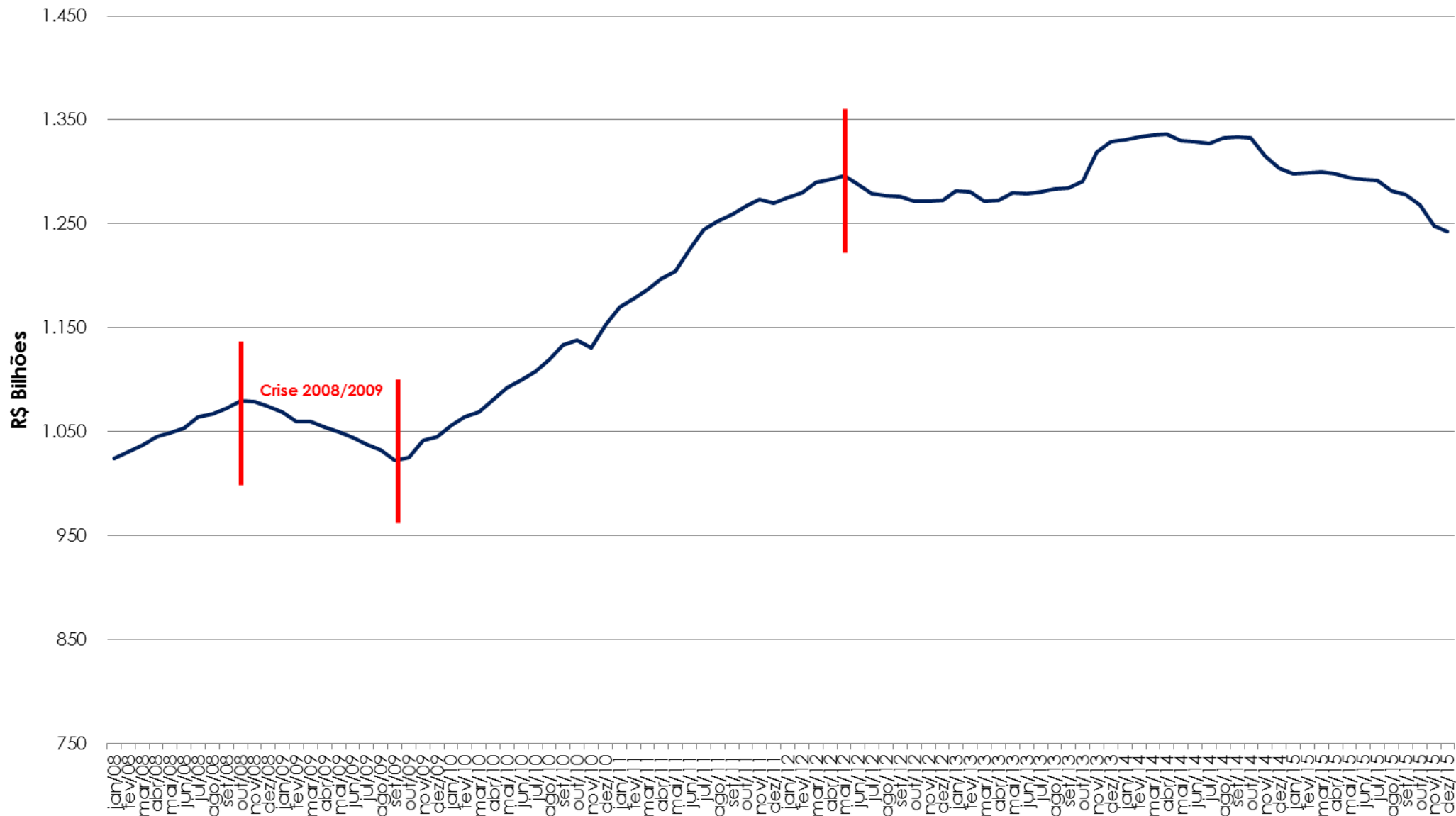
PERÍODO: JANEIRO A DEZEMBRO - 2015/2014

(A PREÇOS DE DEZEMBRO/2015 - IPCA)

UNIDADE: R\$ MILHÕES

DIVISÃO ECONÔMICA (CNAE)	ARRECADAÇÃO		DIFERENÇAS	
	JAN-DEZ/15 [A]	JAN-DEZ/14 [B]	[A]-[B]	[A]/[B]%
. COMÉRCIO ATACADISTA	69.709	76.457	(6.748)	(8,83)
. FABRICAÇÃO DE VEÍCULOS AUTOMOTORES	32.040	37.260	(5.220)	(14,01)
. COMÉRCIO VAREJISTA	58.193	62.488	(4.295)	(6,87)
. TRANSPORTE TERRESTRE	14.105	17.241	(3.136)	(18,19)
. METALURGIA	9.096	12.175	(3.079)	(25,29)
. EXTRAÇÃO DE MINERAIS METÁLICOS	4.303	7.271	(2.969)	(40,83)
. CONSTRUÇÃO DE EDIFÍCIOS	14.288	17.071	(2.783)	(16,30)
. COMÉRCIO E REPAR. DE VEÍC. AUTOMOT. E MOTOCICL.	13.116	15.804	(2.688)	(17,01)
. OBRAS DE INFRA-ESTRUTURA	7.030	9.518	(2.488)	(26,14)
. FABRICAÇÃO DE MÁQUINAS E EQUIPAMENTOS	11.459	13.814	(2.355)	(17,05)
SUBTOTAL [A]	233.338	269.100	(35.761)	(13,29)
DEMAIS [B]	629.860	627.998	1.862	0,30
TOTAL [C]=[A]+[B]	863.198	897.098	(33.900)	(3,78)

DESEMPENHO DA ARRECADAÇÃO DAS RECEITAS ADMINISTRADAS PELA RFB ACUMULADA EM 12 MESES
PERÍODO: JANEIRO DE 2008 A DEZEMBRO DE 2015
(A PREÇOS DE DEZEMBRO/2015 - IPCA)

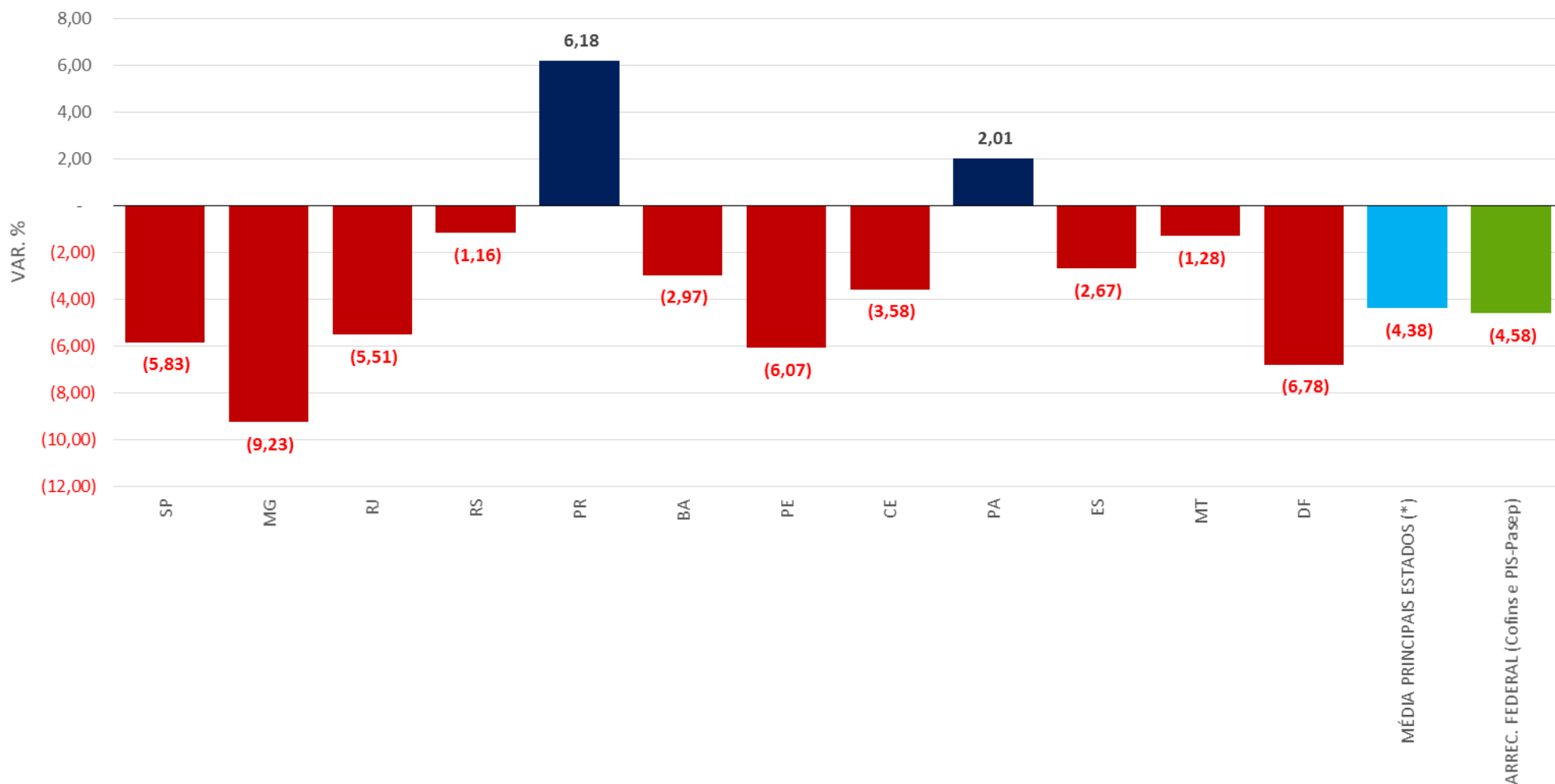


DESEMPENHO DA ARRECADAÇÃO DAS RECEITAS FEDERAIS
PERÍODO: JANEIRO DE 2007 A DEZEMBRO DE 2015
(A PREÇOS DE DEZEMBRO/2015 - IPCA)

UNIDADE: R\$ MILHÕES

MÊS	ARRECADAÇÃO								
	2015	2014	2013	2012	2011	2010	2009	2008	2007
JAN	136.955	144.839	143.529	134.658	126.985	110.098	97.140	104.088	87.063
FEV	97.180	96.710	93.485	93.965	88.723	80.776	71.117	80.477	72.951
MAR	100.317	99.841	98.017	107.415	97.421	88.811	84.021	84.375	78.469
ABR	115.622	121.228	120.115	120.028	115.977	105.113	90.120	97.984	88.147
MAI	96.134	100.172	106.514	100.673	96.970	90.471	77.802	82.428	78.314
JUN	101.208	103.736	103.603	104.639	111.974	90.986	83.881	90.276	84.532
JUL	108.641	112.157	113.984	112.977	121.959	100.539	90.759	99.856	86.346
AGO	96.898	106.851	101.245	98.606	100.452	92.919	80.748	86.749	83.211
SET	97.921	102.130	101.198	99.498	100.582	93.546	79.614	89.243	83.719
OUT	105.580	119.074	120.682	114.471	118.337	108.521	105.403	104.641	93.929
NOV	96.377	116.525	133.725	105.228	104.762	98.468	111.557	88.851	89.733
DEZ	121.502	126.990	139.391	128.773	127.552	131.090	113.065	105.913	110.688
JAN-DEZ	1.274.336	1.350.253	1.375.490	1.320.932	1.311.692	1.191.337	1.085.226	1.114.883	1.037.102

**VARIAÇÃO % DA ARRECADAÇÃO DO ICMS
PERÍODO: JANEIRO A NOVEMBRO - 2015/2014
(A PREÇOS DE NOVEMBRO/2015 - IPCA)**



(*) O percentual não exclui os parcelamentos ocorridos nos estados. Esse índice médio pode ser superior, se considerados os demais estados da federação.