



Ministério da Fazenda
Secretaria Executiva
Subsecretaria de Planejamento, Orçamento e Administração
Superintendência de Administração do Ministério da Fazenda no
Estado do Rio de Janeiro

Plano de Logística Sustentável

Relatório do 1º Semestre de 2018

Ministério da Fazenda - Secretaria Executiva

Subsecretaria de Planejamento, Orçamento e Administração – SPOA



Esplanada dos Ministérios Bloco “P” anexo “A” 4º andar

Brasília – DF, CEP 70048-900

Superintendente de Administração do Ministério da Fazenda no Estado do Rio de Janeiro

Maria Ângela Moreira Carnaval

Gerente de Recursos Logísticos

David Oliveira da Silva

Gerente de Planejamento, Orçamento e Finanças

Marcia Ribeiro Pinheiro

Gerente de Gestão de Pessoas

Kátia de Camargo Nunes

Assessoria de Comunicação Social

Marina Hermann de Azevedo Souza

Tecnologia da Informação

Ana Elisa Bastos de Menezes

Sumário

Apresentação	2
2- Energia Elétrica	4
3. Gestão de Resíduos	5
4. Telefonia	6
5. Impressões, Cópias e Consumo de Papel	6
6. Consumo de Copos	8
7. Saúde e Qualidade de Vida	9

Apresentação

As ações do Plano de Logística Sustentável desenvolvidas pela SAMF/RJ no primeiro semestre de 2018 mantiveram o foco no aperfeiçoamento contínuo do gasto público; no uso sustentável de recursos naturais e bens públicos; na promoção de contratações públicas sustentáveis e na sensibilização do corpo funcional quanto ao desenvolvimento de consciência socioambiental e adoção de práticas de sustentabilidade no ambiente de trabalho e na vida em sociedade.

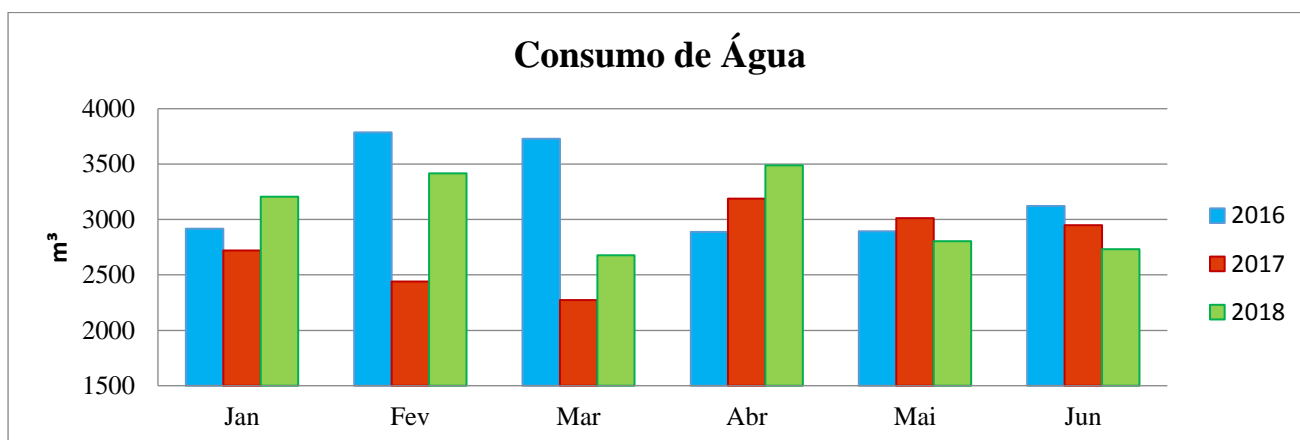
Em outubro de 2017 a SAMF/RJ editou portaria visando à racionalização do uso das impressoras e copiadoras na Superintendência. Com as medidas de redução implementadas houve uma redução na quantidade de impressões e cópias e conseqüentemente, redução do consumo de papel.

Variáveis externas, como aumento de tarifas de energia e água e problemas operacionais no fornecimento de água pela concessionária, limitaram o alcance dos resultados desejados.

Os resultados das principais ações serão apresentados em gráficos e tabelas.

1- Água e Esgoto

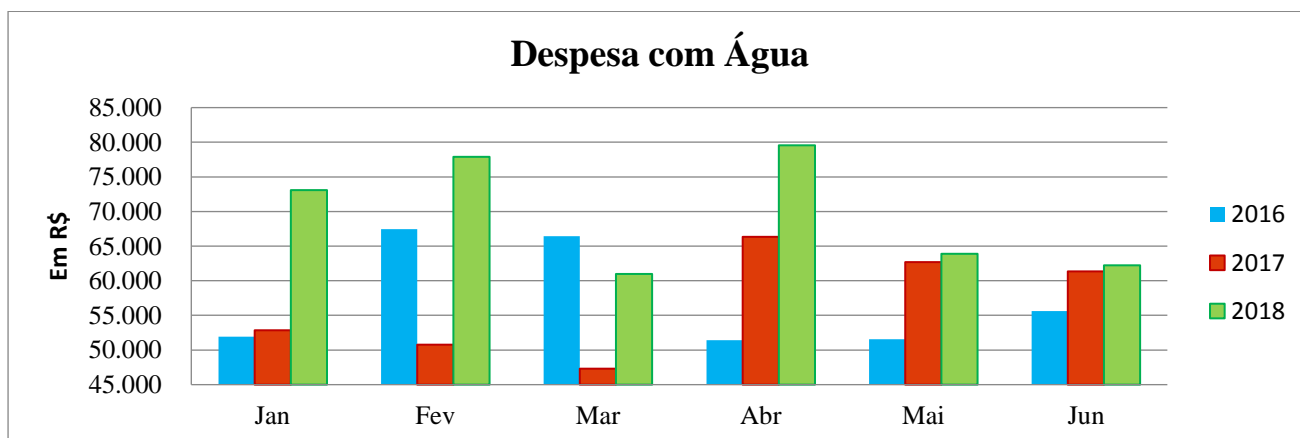
- Consumo em m³



Fonte: SISPEs

O aparente aumento no consumo de água no Edifício-Sede no período de janeiro a abril de 2018 em relação ao mesmo período de 2017 foi motivado pela necessidade de acionamento de bombas de sucção para abastecimento do prédio, devido à insuficiência no fornecimento normal de água. Esta operação provoca entrada de ar na tubulação, tecnicamente incontrolável, ocasionando descontrole na medição do consumo real. A partir do mês de maio o consumo já apresentou níveis de redução significativos.

- Despesa em R\$

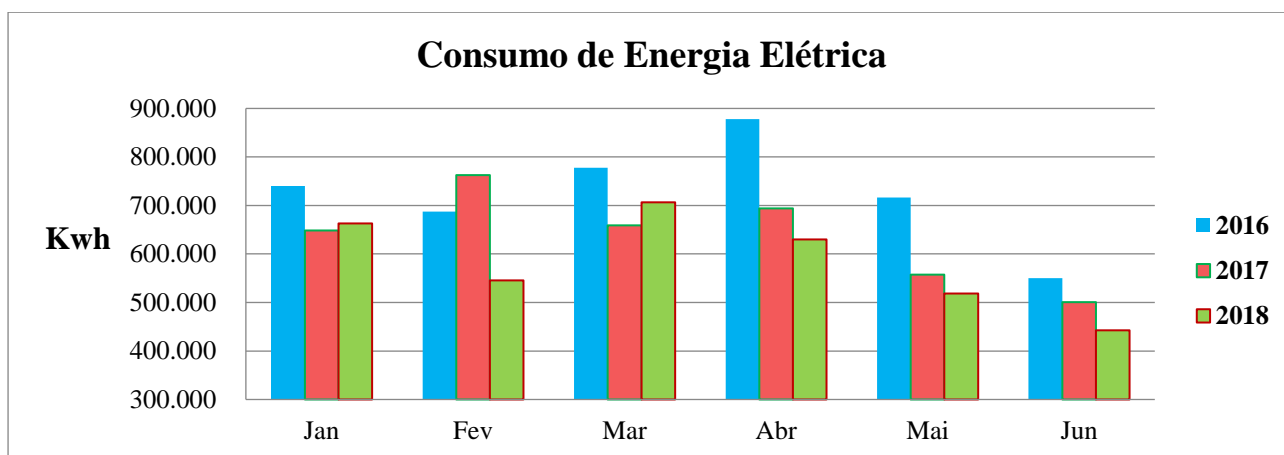


Fonte: SISPEs

A despesa com água no Edifício-Sede aumentou em 22,34% em relação ao primeiro semestre do ano anterior em decorrência de aumento tarifário e pela necessidade de uso das bombas de sucção.

2- Energia Elétrica

- Consumo em Kwh

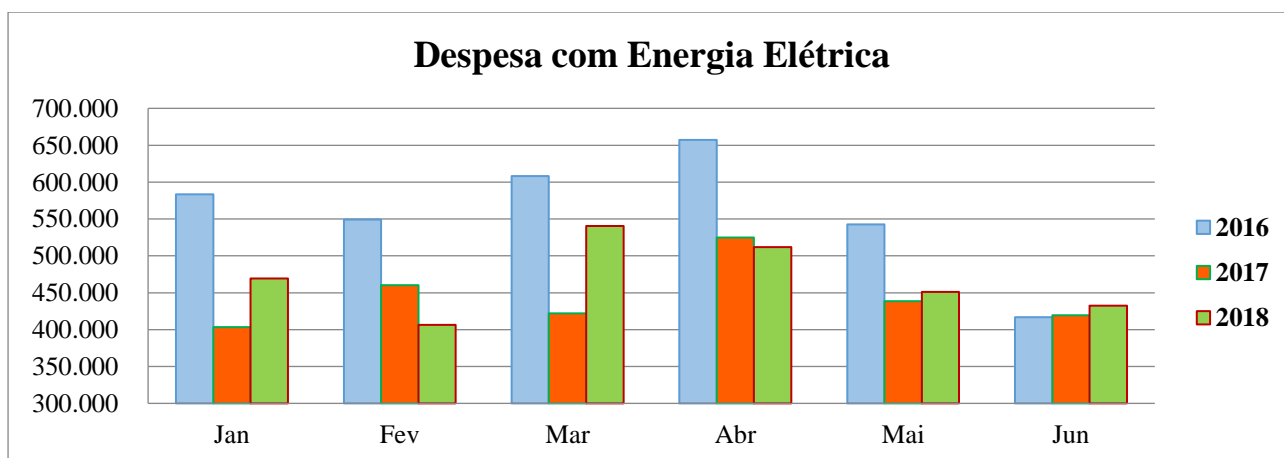


Fonte: SISPEs

O consumo com energia elétrica no Edifício-Sede sofreu uma redução de 8,26% comparativamente ao mesmo período do ano anterior.

Importante mencionar também que a SAMF-RJ recebeu doação de lâmpadas LED da Receita Federal do Brasil e realizou substituição de lâmpadas fluorescentes com reator por lâmpadas LED em espaços comuns do Palácio da Fazenda e nas salas da SAMF. Durante o primeiro semestre de 2018, foram trocadas 1.864 lâmpadas, totalizando 2.485 desde o início da substituição em outubro de 2017.

- Despesa em R\$



Fonte: SISPEs

A despesa com energia elétrica no Edifício-Sede apresentou elevação de 5,38% em relação ao mesmo período do ano anterior motivada pela aplicação intensa de tarifação adicional de bandeira vermelha ao longo do primeiro semestre de 2018.

3. Gestão de Resíduos

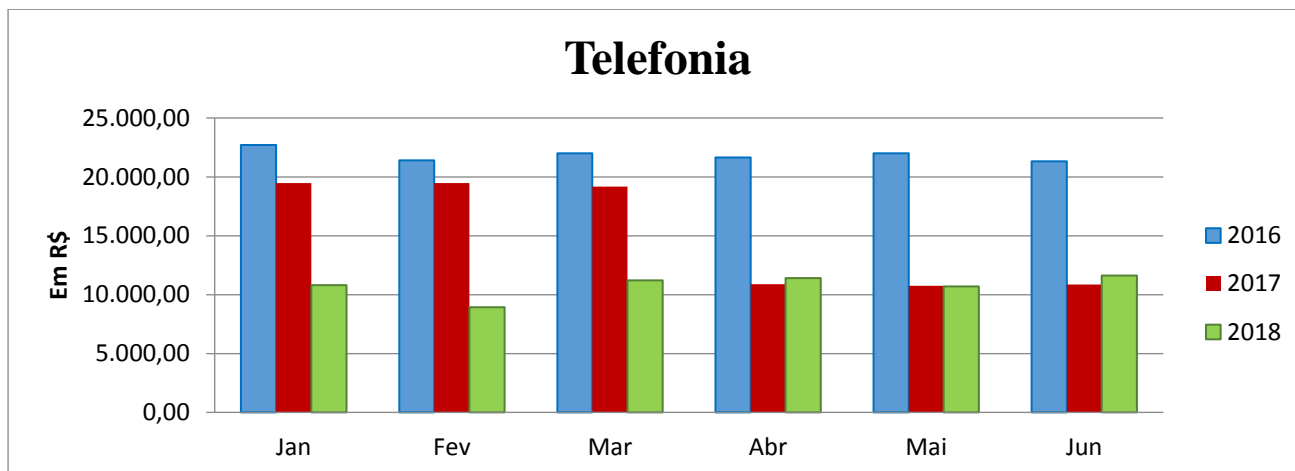
Foram recolhidas mais de 30.094 Kg de materiais recicláveis pela Cooperativa de Trabalho e Produção dos Catadores de Materiais Recicláveis de Irajá Ltda., selecionada através do Edital de Chamamento nº 01/2017 para realizar a coleta dos resíduos produzidos no âmbito da SAMF-RJ.

- **Especificação do material recolhido pela cooperativa**

MATERIAL	
PAPEL BRANCO	11.621 Kg
PAPELÃO	10.196 Kg
LATAS	0
PLÁSTICO	0
MADEIRA	8.277 Kg
TOTAL	30.094 Kg

4. Telefonia

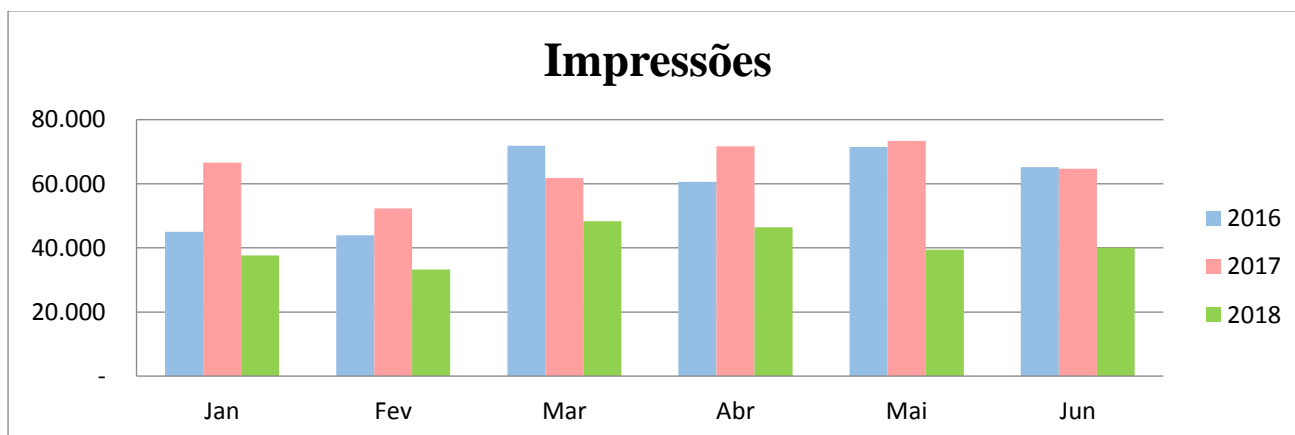
- Despesa em R\$

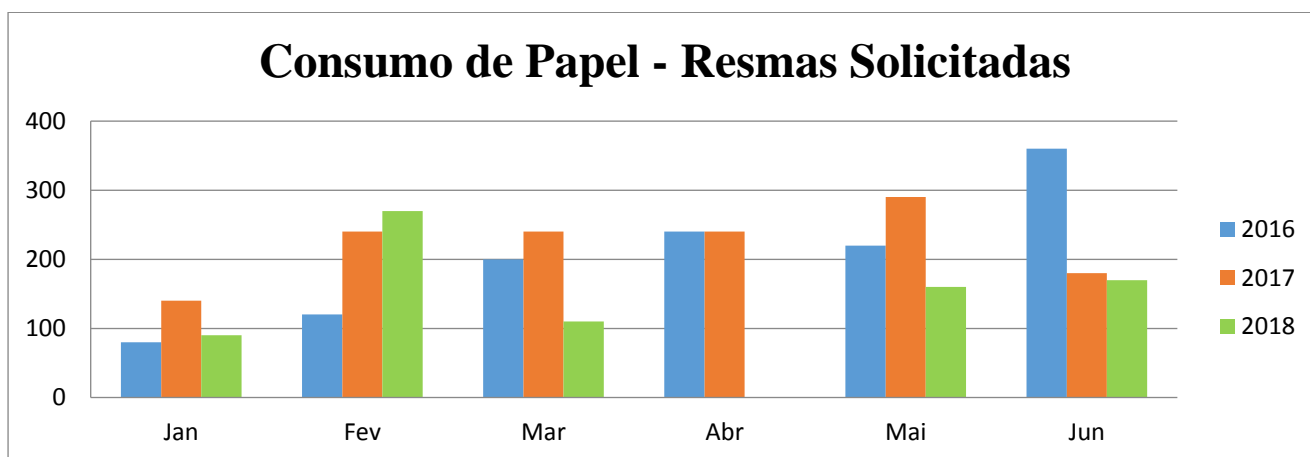
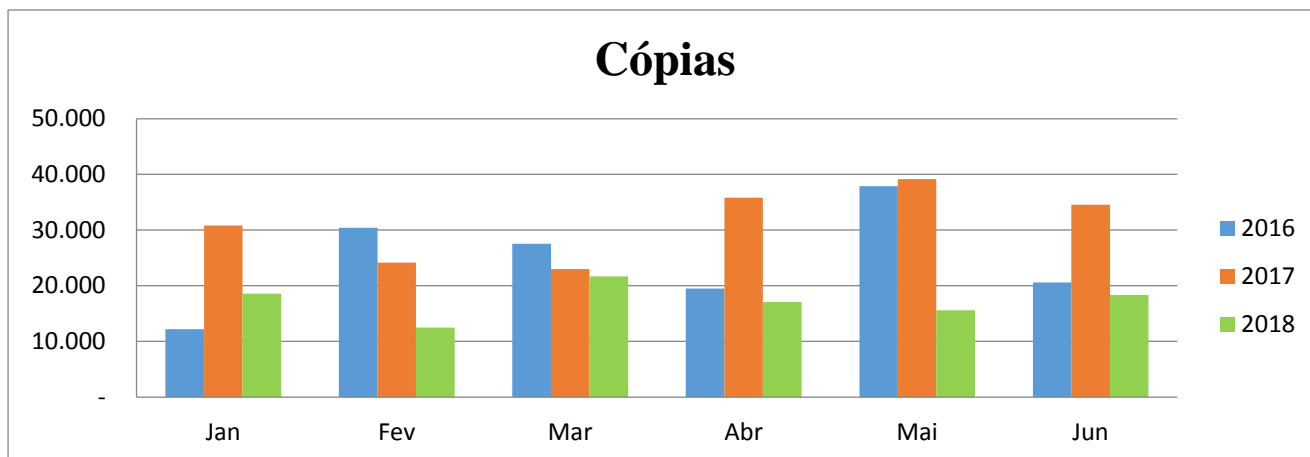


Fonte: GRL - NUTEL

A despesa com telefonia no Edifício Sede reduziu cerca de 31% em relação ao mesmo período do ano anterior. Nos últimos seis anos, os custos com telefonia foram otimizados com a redução de linhas (fixas e móveis) utilizadas pela SAMF-RJ e a programação de ramais somente para receber ligações. Anteriormente possuíamos oito linhas fixas, agora são três, e havia vinte e uma linhas móveis, atualmente são catorze.

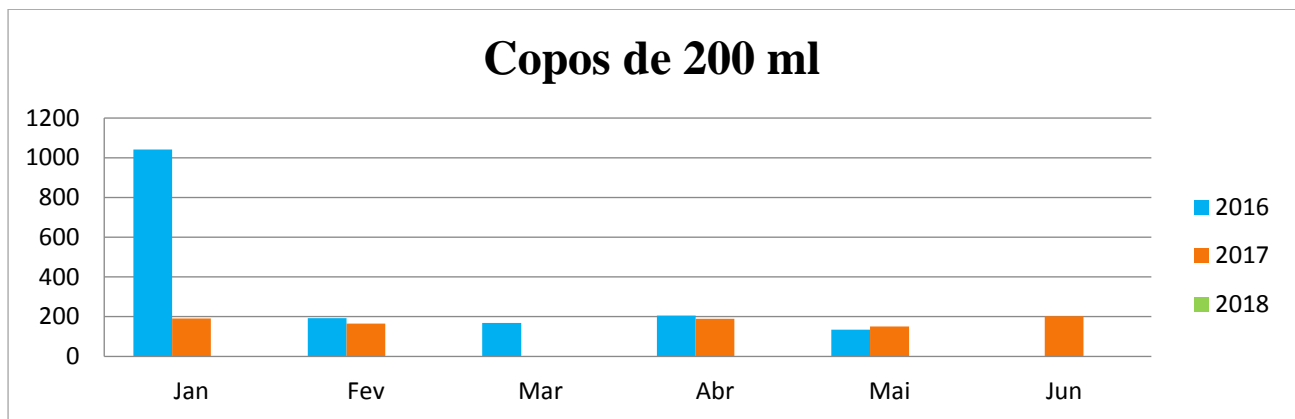
5. Impressões, Cópias e Consumo de Papel



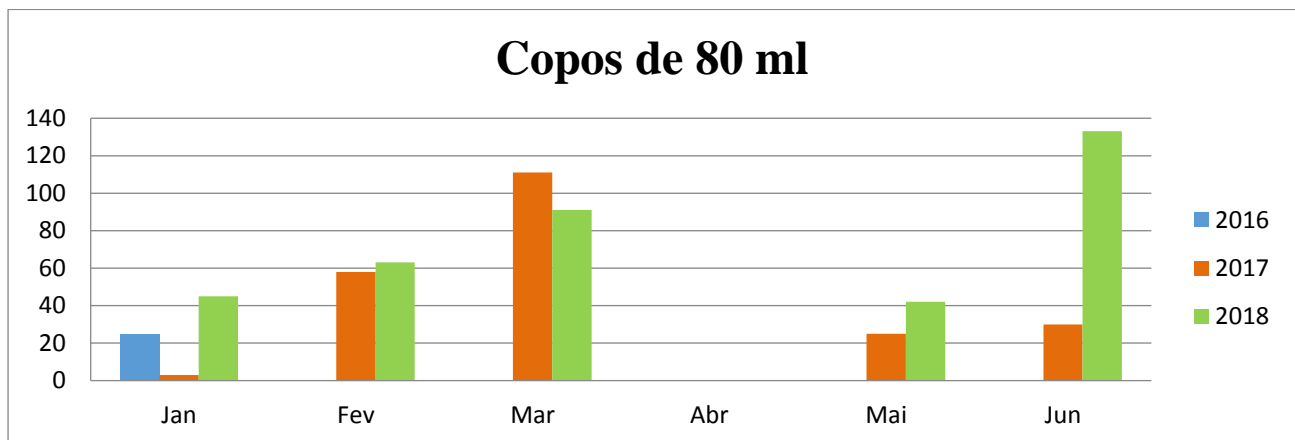


Com a implantação do Sistema Eletrônico (SEI), em janeiro de 2018, os processos da SAMF/RJ passaram a ser iniciados, editados, assinados e armazenados em ambiente virtual. No primeiro semestre de utilização desta ferramenta, verificou-se uma redução de aproximadamente 37% do número de impressões e 45% do quantitativo de cópias de documentos e 40% no consumo de papel, em relação ao mesmo período de 2017.

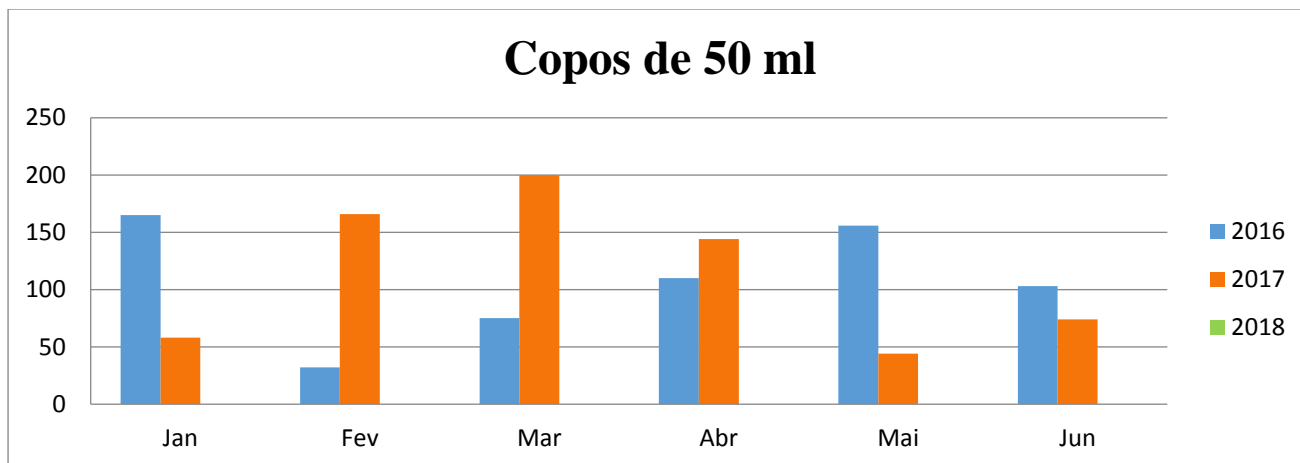
6. Consumo de Copos



No 1º semestre de 2018 não houve a distribuição de copos de 200 ml.



Em 2016 somente no mês de janeiro houve distribuição de copos de 80 ml.



*Não houve, no 1º semestre de 2018, distribuição de copos de 50 ml.

7. Saúde e Qualidade de Vida

A SAMF/RJ, através do Serviço Médico, imunizou cerca de 180 servidores contra a gripe e 300 servidores contra a febre amarela.

Também foram desenvolvidas ações voltadas para a saúde e também informativos institucionais de incentivo às práticas de sustentabilidade no ambiente de trabalho, como:

- Campanha "Adote uma caneca no trabalho" desde o ano passado;
- Informativo de esclarecimentos sobre a febre amarela em 27/01;
- Campanha de vacinação contra febre amarela em 21/02;
- Matéria sobre a redução de impressões e cópias na SAMF em abril;
- Campanha contra o fumo em local fechado e o descarte inadequado de guimbas em 14/06;
- Campanha de economia de energia - informativos mensais de monitoramento do consumo;

